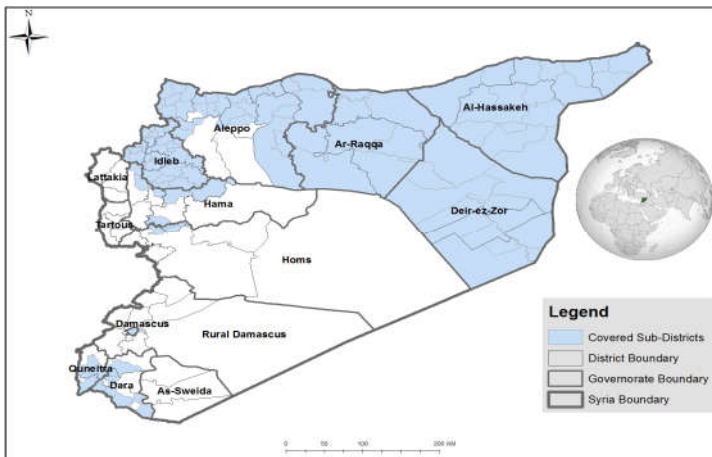


### العناوين الرئيسية

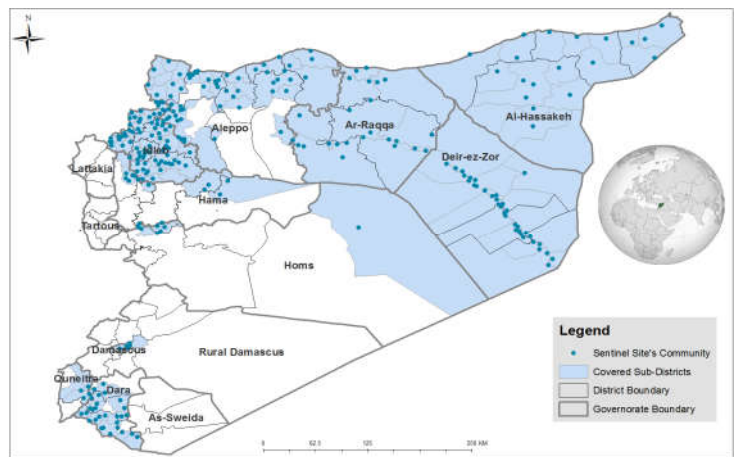
- بلغ عدد مصادر مياه الشرب التي يقوم فريق المياه والإصحاح البيئي (WASH) في شبكة الإنذار المبكر والاستجابة بمراقبتها في 10 محافظات 1290 مصدر.
- نسبة 69% (895/1290) من المحطات التي تم مراقبتها كانت عاملة.
- تعتبر الآبار الزراعية المصدر البديل للمناطق التي تكون فيها المحطات متوقفة ويتم استخدام الصهاريج كوسيلة لنقل المياه .
- بلغت نسبة المحطات العاملة التي يتم تعقيم المياه فيها 30% (272/895).
- يتم إيصال المياه إلى المواطنين باستخدام الشبكات النظامية بنسبة 88% (791/895) وباستخدام الصهاريج بنسبة 6% (49/895) وباستخدام الشبكة والصهاريج معا بنسبة 6% (55/895).
- من بين مصادر مياه الشرب التي تم مراقبتها فإن 40 مصدر غير صالح للشرب من الناحية البيولوجية تقع ضمن النواحي التالية (1 العريمة, 4 الراعي, 5 كفرنبل, 1 معارة النعمان, 1 سنجار, 2 اخترين, 1 مارع, 5 أرمناز, 4 الدانا, 3 حارم, 1 قورقنيا, 3 معرتمصرين, 8 الأتارب, 1 دارة عزة).
- من بين مصادر مياه الشرب التي تم مراقبتها فإن 3 مصادر غير صالحة للشرب من الناحية الكيميائية تقع ضمن النواحي التالية (1 أرمناز, 1 الدانا, 1 دركوش).

### تغطية فريق المياه والإصحاح البيئي



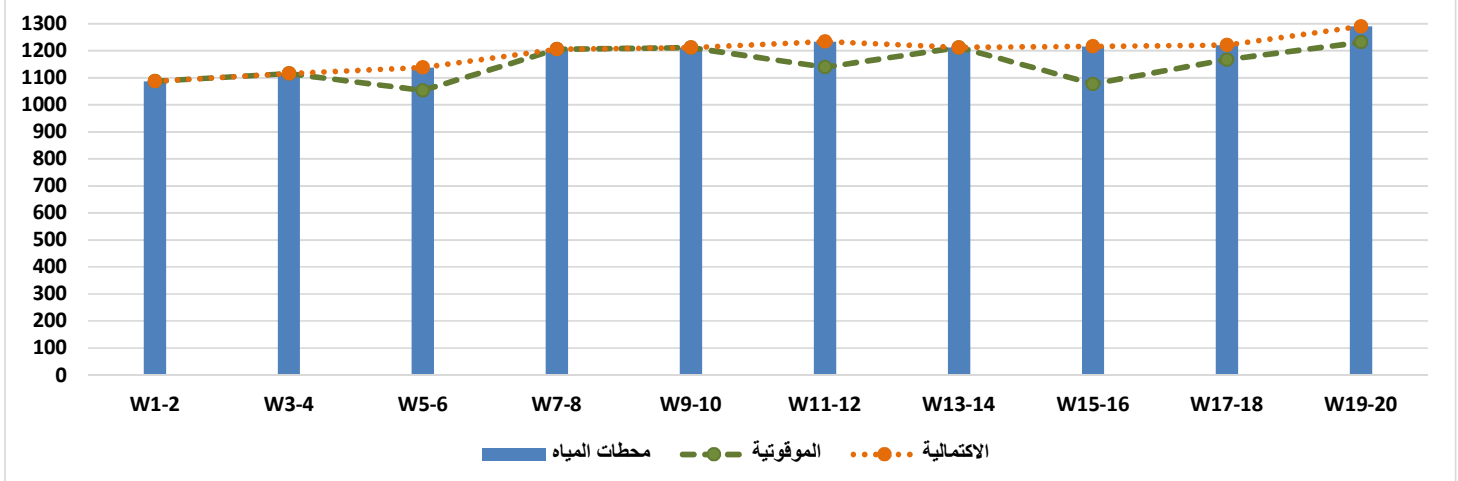
يغطي فريق المياه والإصحاح البيئي 123 ناحية و 36 منطقة في 10 محافظات

### خريطة تغطية شبكة الإنذار المبكر والاستجابة



تغطي شبكة الإنذار المبكر والاستجابة 125 ناحية و 37 منطقة في 11 محافظة

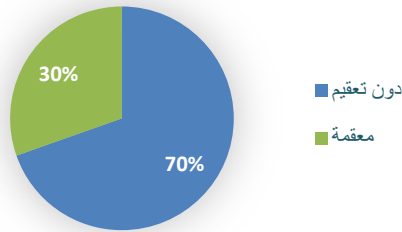
### الاكتمالية والموقوتية



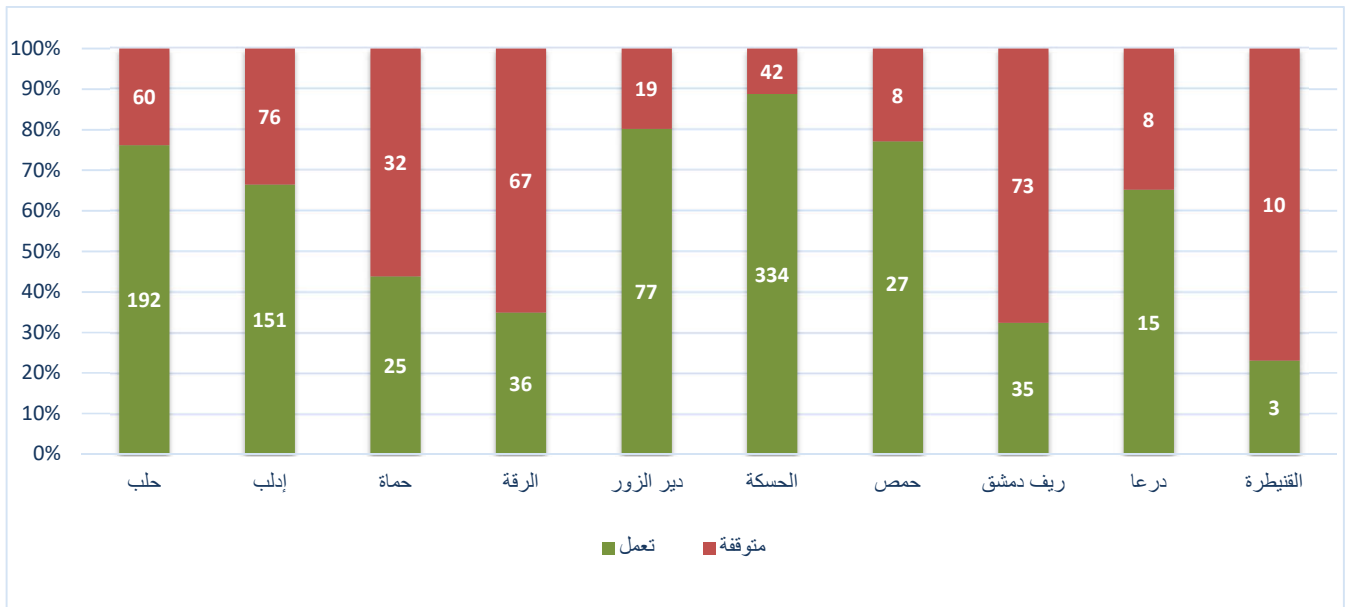
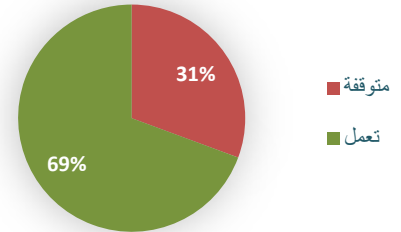
محطات مياه الشرب العاملة			المحافظة
النسبة	معقمة	الكلية	
9%	17	192	حلب
59%	89	151	إدلب
0%	0	25	حمّاة
31%	11	36	الرقّة
55%	42	77	دير الزور
20%	68	334	الحسكة
74%	20	27	حمص
20%	7	35	ريف دمشق
100%	15	15	درعا
100%	3	3	القنيطرة
30%	272	895	الكلية

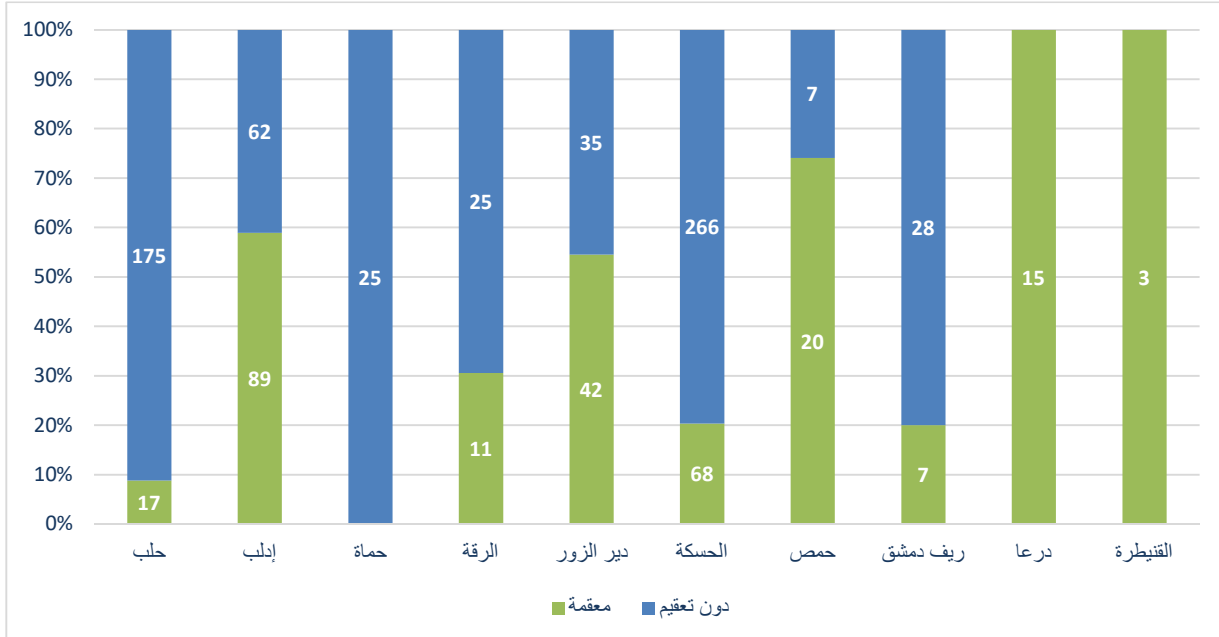
محطات مياه الشرب			المحافظة
النسبة	تعمل	عدد المحطات	
76%	192	252	حلب
67%	151	227	إدلب
44%	25	57	حمّاة
35%	36	103	الرقّة
80%	77	96	دير الزور
89%	334	376	الحسكة
77%	27	35	حمص
32%	35	108	ريف دمشق
65%	15	23	درعا
23%	3	13	القنيطرة
69%	895	1290	المجموع

وضع التعقيم في محطات مياه الشرب العاملة

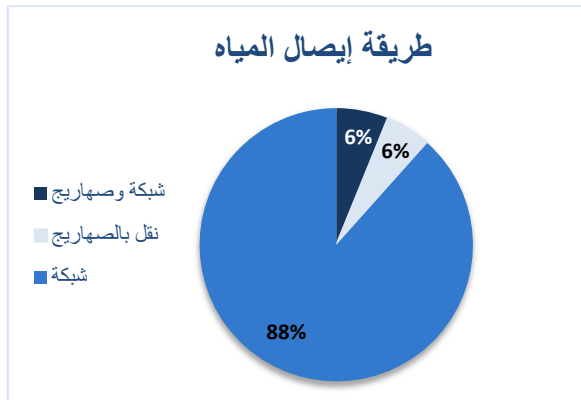


الوضع التشغيلي لمحطات مياه الشرب





طريقة إيصال المياه



المحافظة	طريقة إيصال المياه			المحطات العاملة
	شبكة	نقل بالصهاريج	شبكة وصهاريج	
حلب	174	10	8	192
إدلب	112	27	12	151
حمّاه	5	0	20	25
الرقّة	36	0	0	36
دير الزور	76	1	0	77
الحسكة	333	1	0	334
حمص	27	0	0	27
ريف دمشق	10	10	15	35
درعا	15	0	0	15
القنيطرة	3	0	0	3
الكلي	791	49	55	895

الوضع التعقيمي لكل محافظة خلال الأسابيع

