

## النشرة نصف الشهرية للمياه والإصحاح البيئي - سوريا شبكة الإنذار المبكر والاستجابة

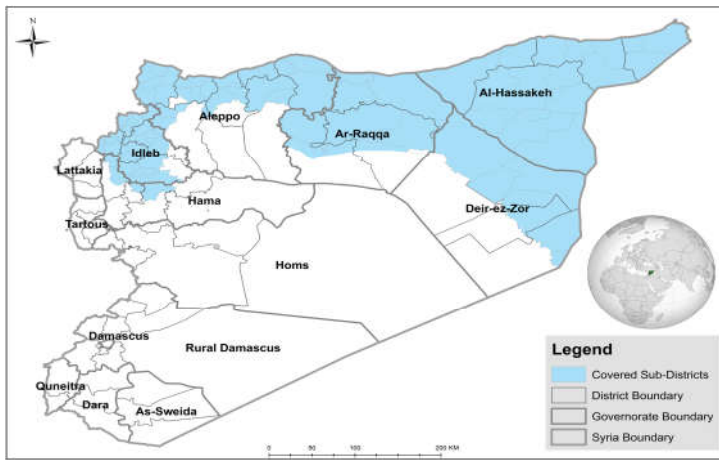
الأسبوع رقم: 08-07

التاريخ: 10 شباط - 23 شباط 2019

### العناوين الرئيسية

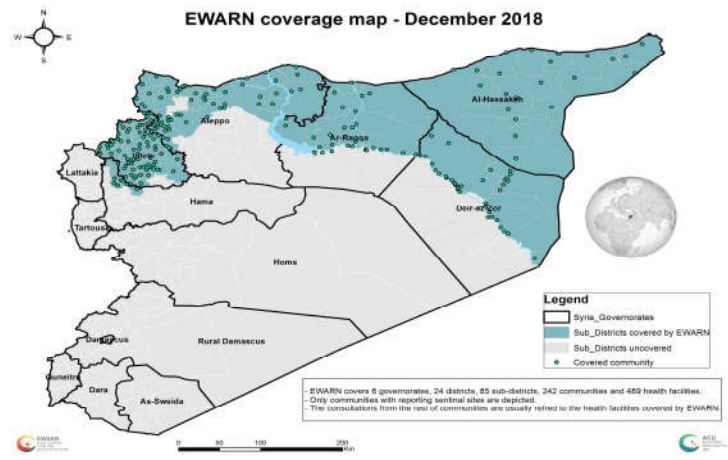
- بلغ عدد مصادر مياه الشرب العامة التي يقوم فريق المياه والإصحاح البيئي (WASH) في شبكة الإنذار المبكر والاستجابة بمراقبتها في 6 محافظات 1164 مصدر.
- نسبة 72% (835/1164) من المحطات التي تم مراقبتها كانت عاملة.
- في المناطق التي تعتمد على محطات - متوقفة حاليا - تعتبر الآبار الزراعية الخاصة المصدر البديل ويتم استخدام الصهاريج كوسيلة لنقل المياه.
- بلغت نسبة المحطات العاملة التي يتم تعقيم المياه فيها 38% (318/835).
- في المحطات العاملة يتم إيصال المياه إلى المواطنين باستخدام الشبكات النظامية بنسبة 86% (720/835) وباستخدام الصهاريج بنسبة 6% (51/835) وباستخدام الشبكة والصهاريج معا بنسبة 8% (64/835).
- لم تسجل أية حالة تلوث بيولوجي في أي من المصادر التي تتم مراقبتها في الأسبوعين الماضيين.

### تغطية فريق المياه والإصحاح البيئي

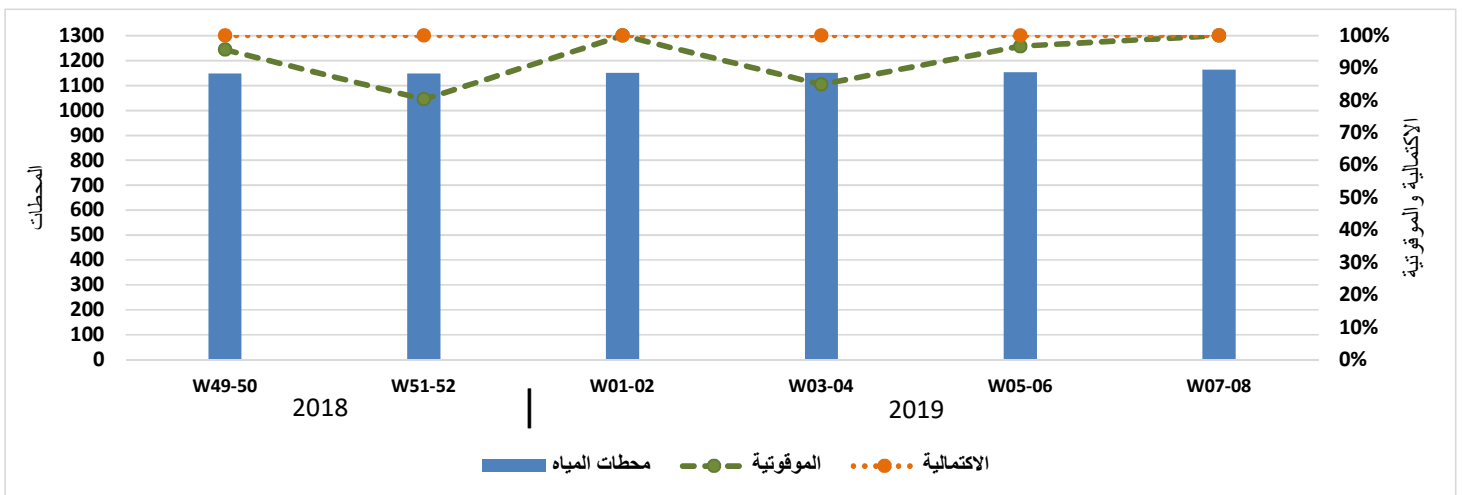


يغطي فريق المياه والإصحاح البيئي 84 ناحية و 25 منطقة في 6 محافظات

### خريطة تغطية شبكة الإنذار المبكر والاستجابة



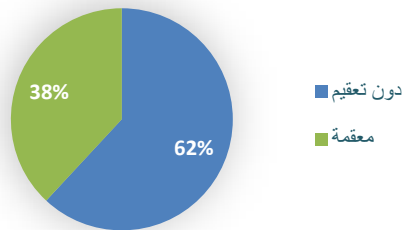
### الامتالية والموقوتية للتقارير نصف الشهرية



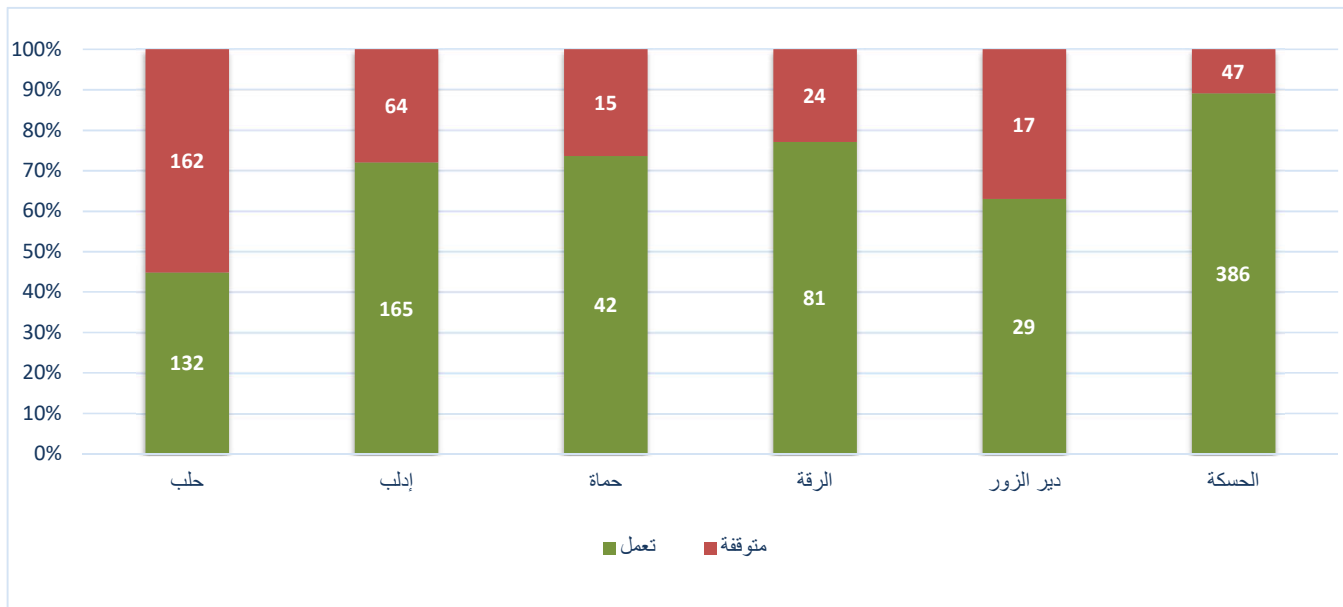
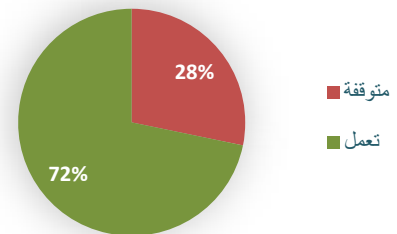
| محطات مياه الشرب العاملة |       |       | المحافظة  |
|--------------------------|-------|-------|-----------|
| النسبة                   | معقمة | الكلي |           |
| 47%                      | 62    | 132   | حلب       |
| 73%                      | 120   | 165   | إدلب      |
| 0%                       | 0     | 42    | حمّاة     |
| 44%                      | 36    | 81    | الرقّة    |
| 90%                      | 26    | 29    | دير الزور |
| 19%                      | 74    | 386   | الحسكة    |
| 38%                      | 318   | 835   | الكلي     |

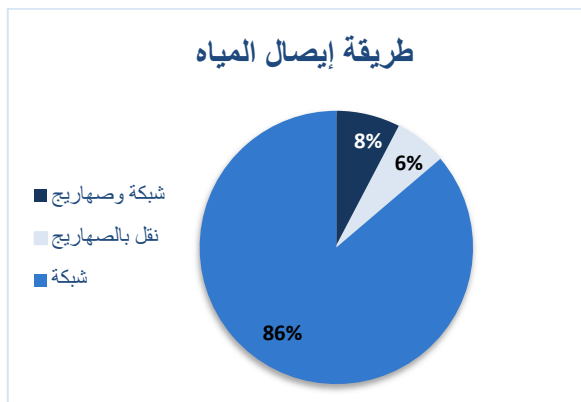
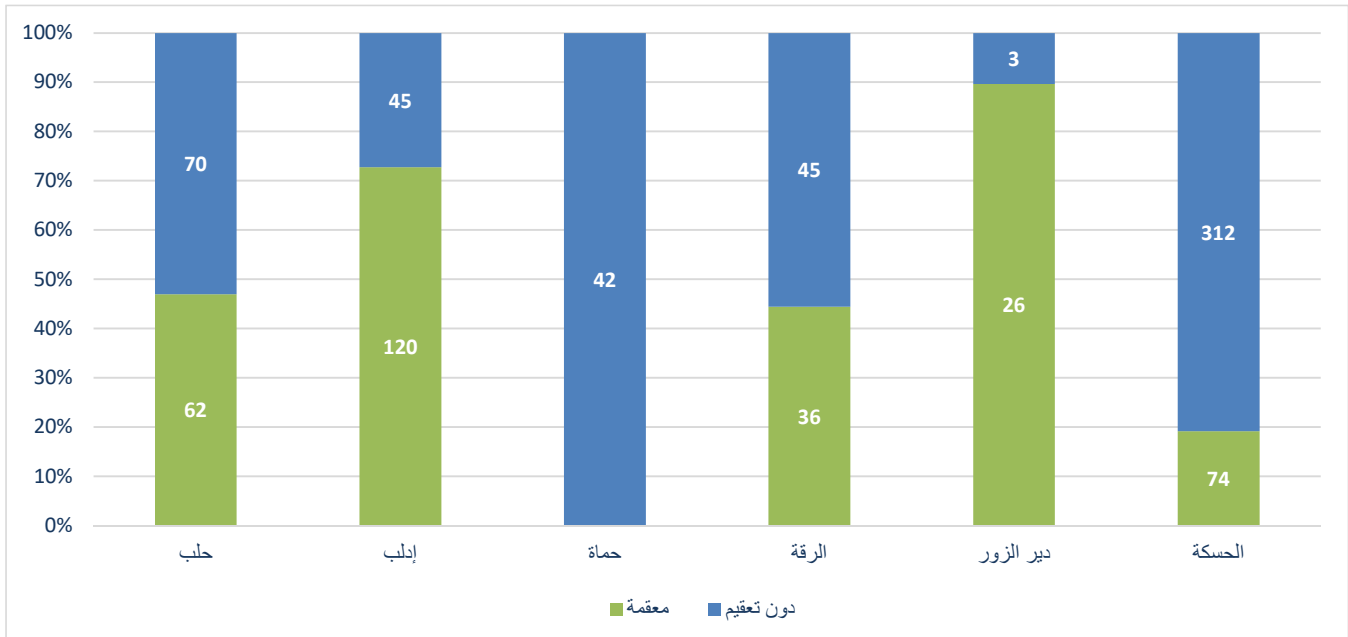
| محطات مياه الشرب |      |             | المحافظة  |
|------------------|------|-------------|-----------|
| النسبة           | تعمل | عدد المحطات |           |
| 45%              | 132  | 294         | حلب       |
| 72%              | 165  | 229         | إدلب      |
| 74%              | 42   | 57          | حمّاة     |
| 77%              | 81   | 105         | الرقّة    |
| 63%              | 29   | 46          | دير الزور |
| 89%              | 386  | 433         | الحسكة    |
| 72%              | 835  | 1164        | المجموع   |

وضع التعقيم في محطات مياه الشرب العاملة



الوضع التشغيلي لمحطات مياه الشرب





| المحافظة      | طريقة إيصال المياه |               |              | المحطات العاملة |
|---------------|--------------------|---------------|--------------|-----------------|
|               | شبكة               | نقل بالصحاريح | شبكة وصحاريح |                 |
| حلب           | 103                | 13            | 16           | 132             |
| إدلب          | 114                | 35            | 16           | 165             |
| حمّاه         | 8                  | 2             | 32           | 42              |
| الرقة         | 81                 | 0             | 0            | 81              |
| دير الزور     | 29                 | 0             | 0            | 29              |
| الحسكة        | 385                | 1             | 0            | 386             |
| <b>الكلّي</b> | <b>720</b>         | <b>51</b>     | <b>64</b>    | <b>835</b>      |

