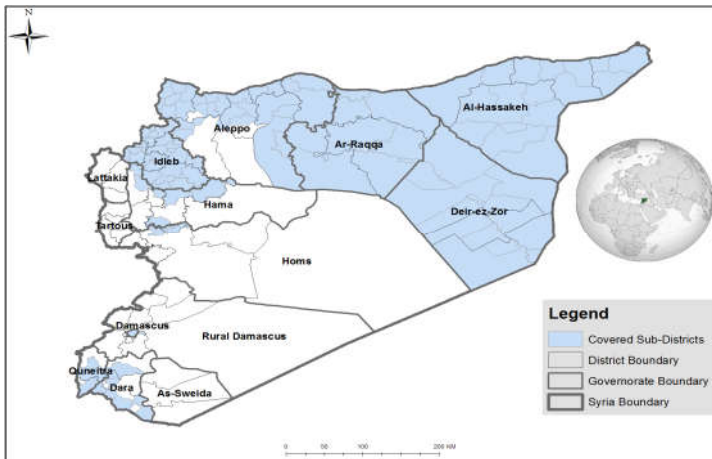


العناوين الرئيسية

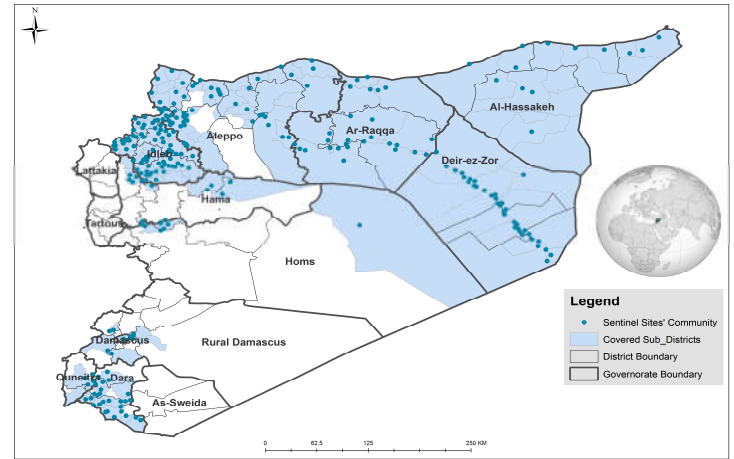
- بلغ عدد مصادر مياه الشرب التي يقوم فريق المياه والإصحاح البيئي (WASH) في شبكة الإنذار المبكر والاستجابة بمراقبتها في 10 محافظات 1205 مصدر.
- نسبة 66% (797/1205) من المحطات التي تم مراقبتها كانت عاملة.
- تعتبر الآبار الزراعية المصدر البديل للمناطق التي تكون فيها المحطات متوقفة ويتم استخدام الصهاريج كوسيلة لنقل المياه.
- بلغت نسبة المحطات العاملة التي يتم تعقيم المياه فيها 40% (317/797).
- يتم إيصال المياه إلى المواطنين باستخدام الشبكات النظامية بنسبة 88% (698/797) وباستخدام الصهاريج بنسبة 6% (48/797) وباستخدام الشبكة والصهاريج معا بنسبة 7% (51/797).
- جميع مصادر مياه الشرب التي تم مراقبتها صالحة للشرب من الناحية البيولوجية.

تغطية فريق المياه والإصحاح البيئي



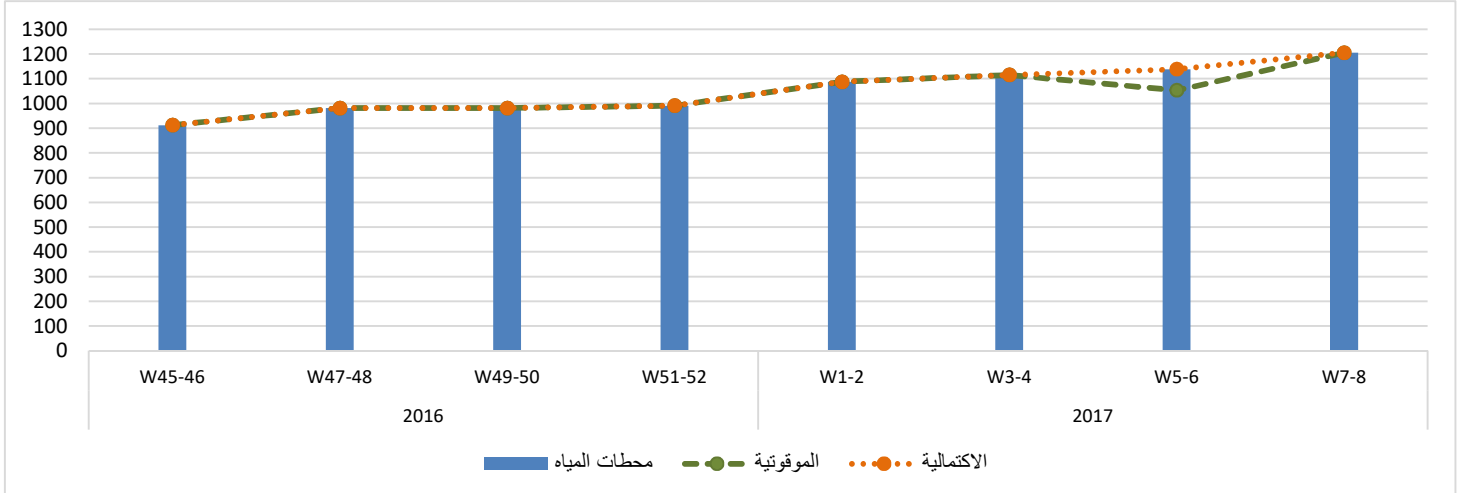
يغطي فريق المياه والإصحاح البيئي 114 ناحية و 36 منطقة في 10 محافظات

خريطة تغطية شبكة الإنذار المبكر والاستجابة



تغطي شبكة الإنذار المبكر والاستجابة 118 ناحية و 38 منطقة في 11 محافظة

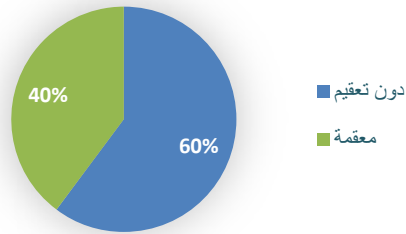
الاكتمالية والموقوتية



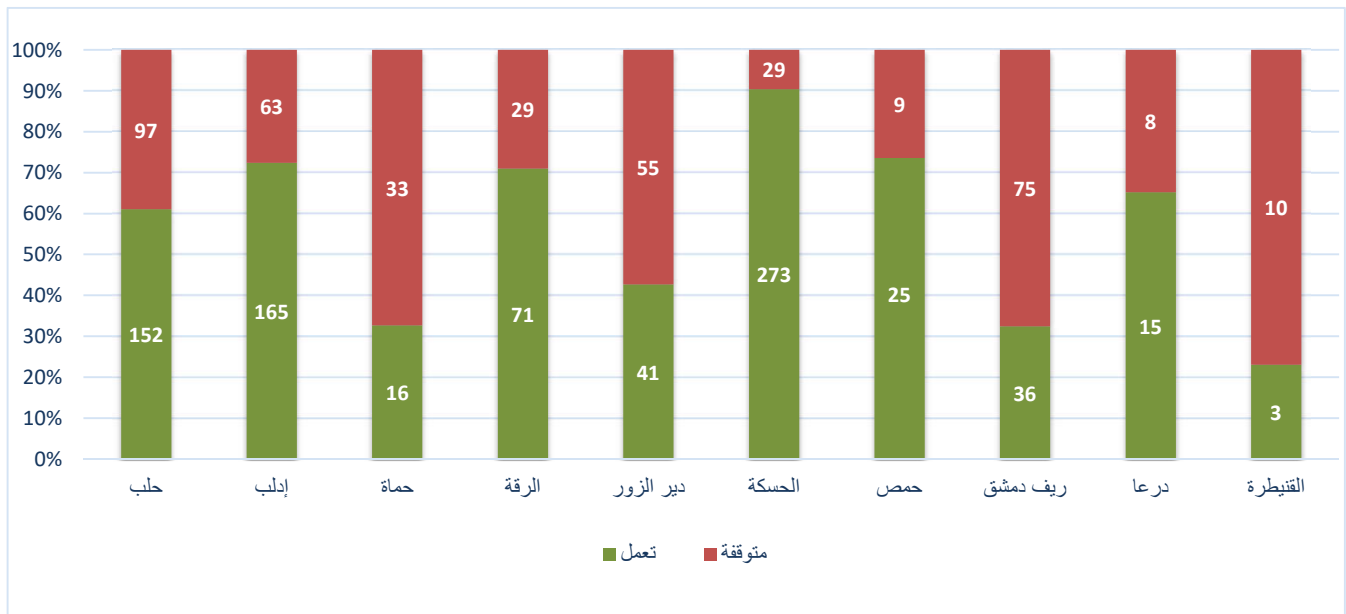
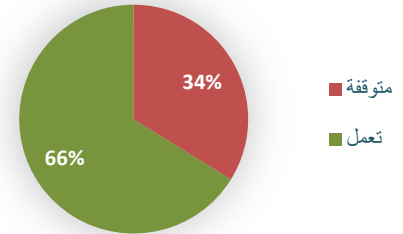
محطات مياه الشرب العاملة			المحافظة
النسبة	معقمة	الكل	
14%	21	152	حلب
61%	101	165	إدلب
0%	0	16	حمّاة
75%	53	71	الرقّة
95%	39	41	دير الزور
22%	59	273	الحسكة
80%	20	25	حمص
17%	6	36	ريف دمشق
100%	15	15	درعا
100%	3	3	القنيطرة
40%	317	797	الكل

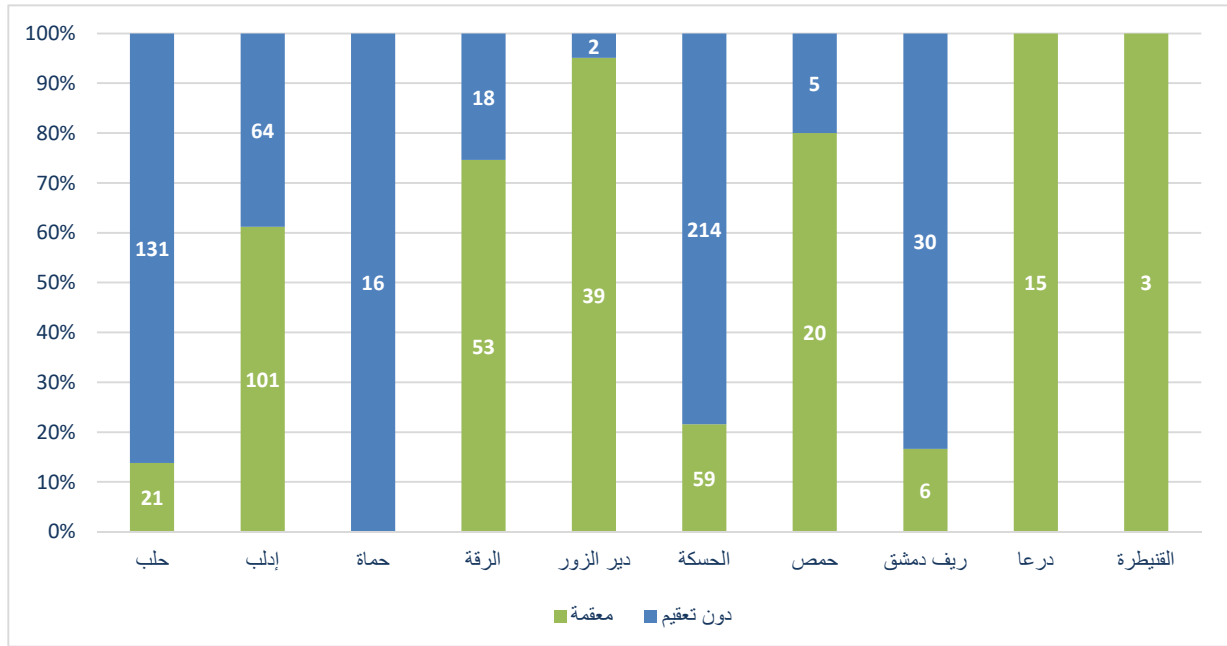
محطات مياه الشرب			المحافظة
النسبة	تعمل	عدد المحطات	
61%	152	249	حلب
72%	165	228	إدلب
33%	16	49	حمّاة
71%	71	100	الرقّة
43%	41	96	دير الزور
90%	273	302	الحسكة
74%	25	34	حمص
32%	36	111	ريف دمشق
65%	15	23	درعا
23%	3	13	القنيطرة
66%	797	1205	المجموع

وضع التعقيم في محطات مياه الشرب العاملة

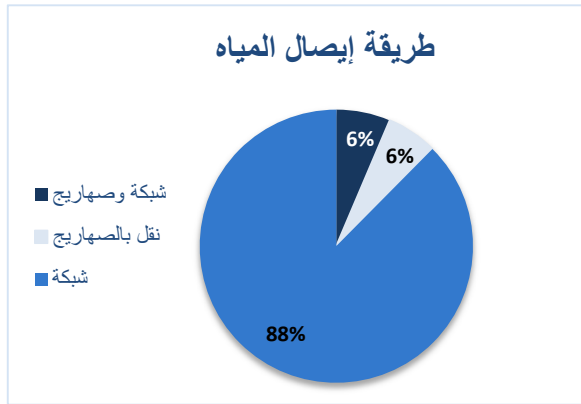


الوضع التشغيلي لمحطات مياه الشرب





طريقة إيصال المياه



المحافظة	طريقة إيصال المياه			المحطات العاملة
	شبكة وصحاريح	نقل بالصحاريح	شبكة	
حلب	5	12	135	152
إدلب	16	26	123	165
حمّاة	15	0	1	16
الرقّة	0	0	71	71
دير الزور	0	1	40	41
الحسكة	0	0	273	273
حمص	0	0	25	25
ريف دمشق	15	9	12	36
درعا	0	0	15	15
القنيطرة	0	0	3	3
<b>الكلّي</b>	<b>51</b>	<b>48</b>	<b>698</b>	<b>797</b>

الوضع التعقيمي لكل محافظة خلال الأسابيع

