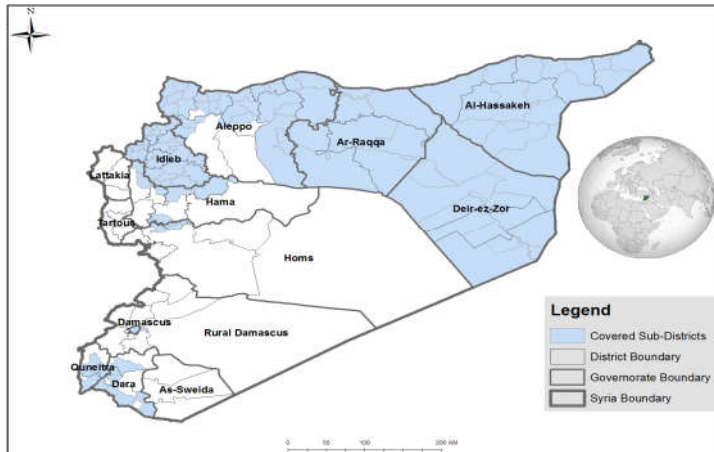


العناوين الرئيسية

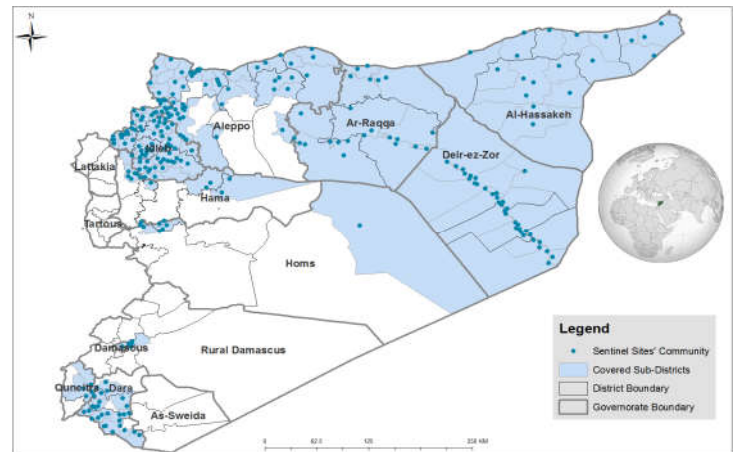
- بلغ عدد مصادر مياه الشرب التي يقوم فريق المياه والإصحاح البيئي (WASH) في شبكة الإنذار المبكر والاستجابة بمراقبتها في 10 محافظات 1212 مصدر.
- نسبة 66% (802/1212) من المحطات التي تم مراقبتها كانت عاملة.
- تعتبر الآبار الزراعية المصدر البديل للمناطق التي تكون فيها المحطات متوقفة ويتم استخدام الصهاريج كوسيلة لنقل المياه .
- بلغت نسبة المحطات العاملة التي يتم تعقيم المياه فيها 37% (299/802).
- يتم إيصال المياه إلى المواطنين باستخدام الشبكات النظامية بنسبة 87% (699/802) وباستخدام الصهاريج بنسبة 7% (52/802) وباستخدام الشبكة والصهاريج معا بنسبة 6% (51/802).
- جميع مصادر مياه الشرب التي تم مراقبتها صالحة للشرب من الناحية البيولوجية.
- لا يتوفر معلومات حول محطات مياه الشرب في منطقتي الرقة والثورة التابعتين لمحافظة الرقة.

تغطية فريق المياه والإصحاح البيئي



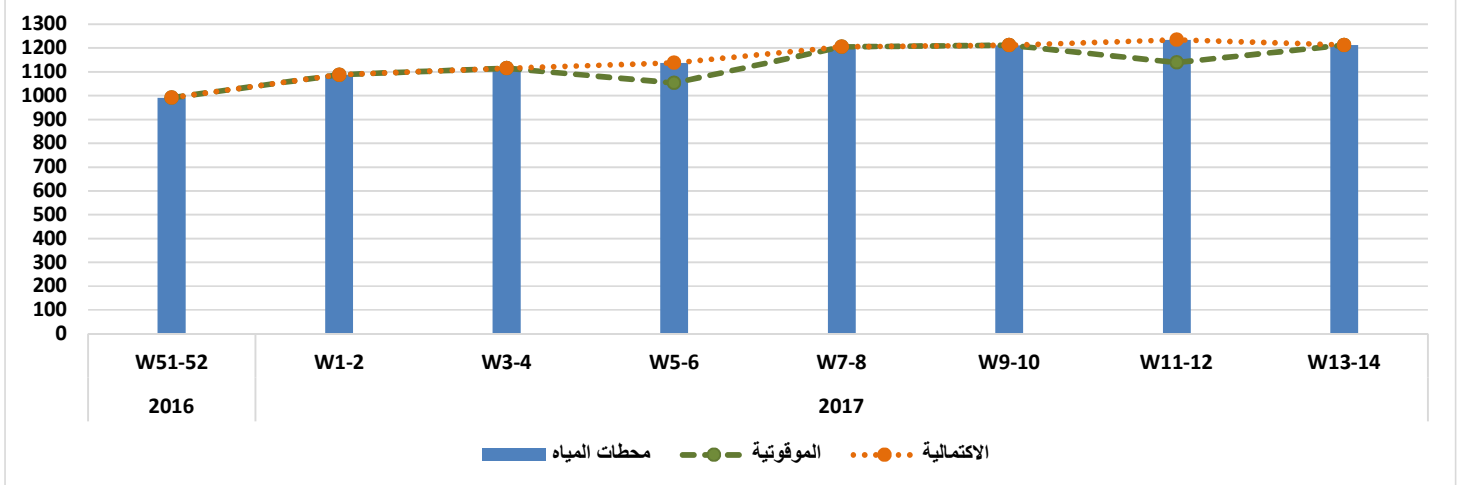
يغطي فريق المياه والإصحاح البيئي 114 ناحية و 36 منطقة في 10 محافظات

خريطة تغطية شبكة الإنذار المبكر والاستجابة



تغطي شبكة الإنذار المبكر والاستجابة 118 ناحية و 38 منطقة في 11 محافظة

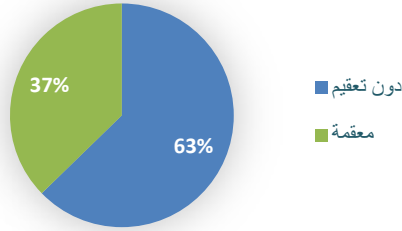
الاكتمالية والموقوتية



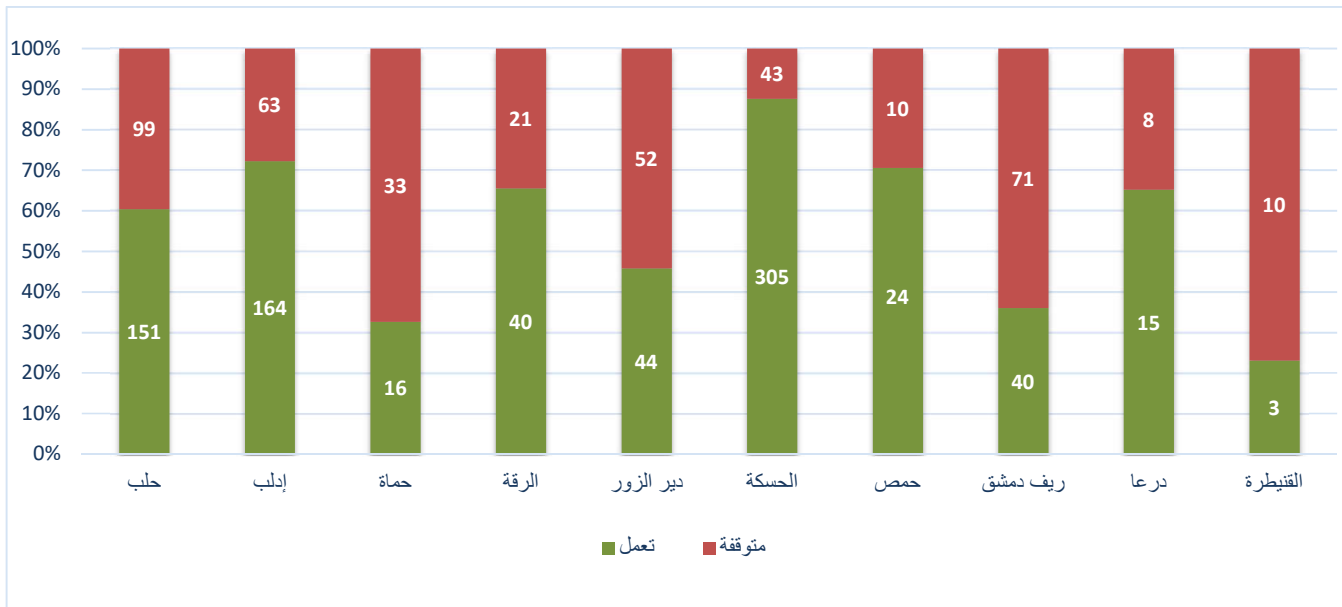
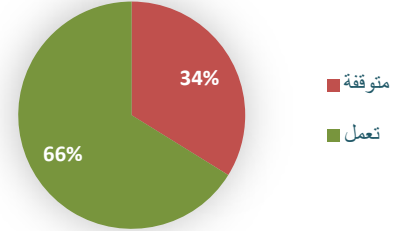
| محطات مياه الشرب العاملة | | | المحافظة |
|--------------------------|-------|--------|-----------|
| النسبة | معقمة | الكلية | |
| 13% | 19 | 151 | حلب |
| 60% | 99 | 164 | إدلب |
| 0% | 0 | 16 | حمّاة |
| 80% | 32 | 40 | الرقّة |
| 95% | 42 | 44 | دير الزور |
| 21% | 63 | 305 | الحسكة |
| 79% | 19 | 24 | حمص |
| 18% | 7 | 40 | ريف دمشق |
| 100% | 15 | 15 | درعا |
| 100% | 3 | 3 | القنيطرة |
| 37% | 299 | 802 | الكلية |

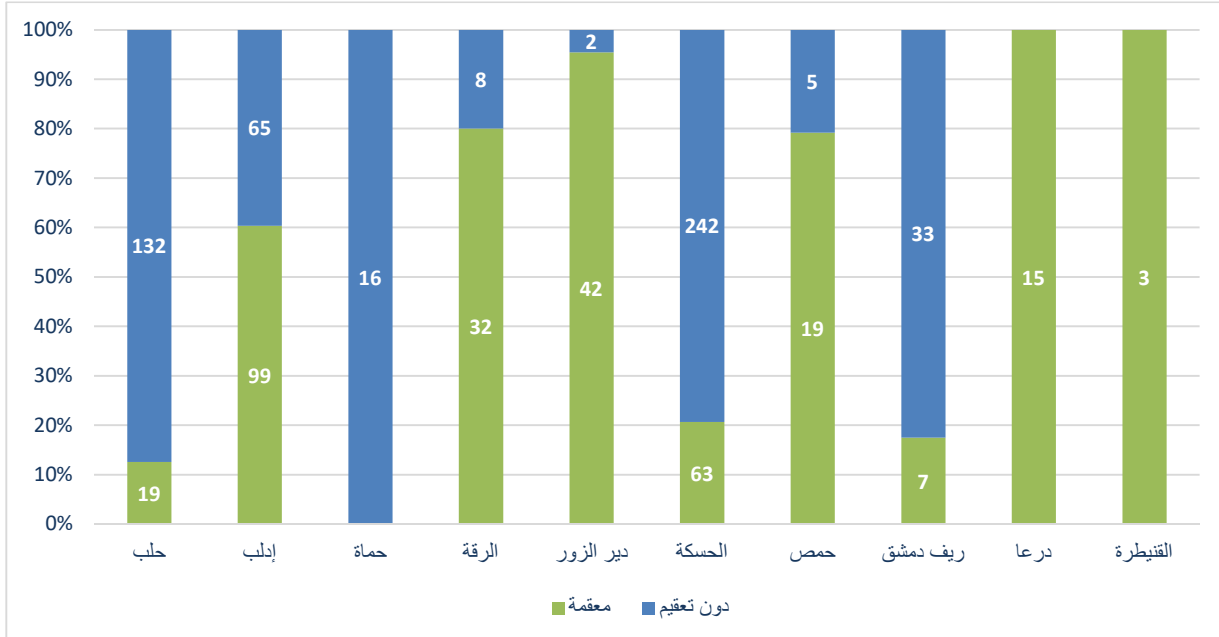
| محطات مياه الشرب | | | المحافظة |
|------------------|------|-------------|-----------|
| النسبة | تعمل | عدد المحطات | |
| 60% | 151 | 250 | حلب |
| 72% | 164 | 227 | إدلب |
| 33% | 16 | 49 | حمّاة |
| 66% | 40 | 61 | الرقّة |
| 46% | 44 | 96 | دير الزور |
| 88% | 305 | 348 | الحسكة |
| 71% | 24 | 34 | حمص |
| 36% | 40 | 111 | ريف دمشق |
| 65% | 15 | 23 | درعا |
| 23% | 3 | 13 | القنيطرة |
| 66% | 802 | 1212 | المجموع |

وضع التعقيم في محطات مياه الشرب العاملة

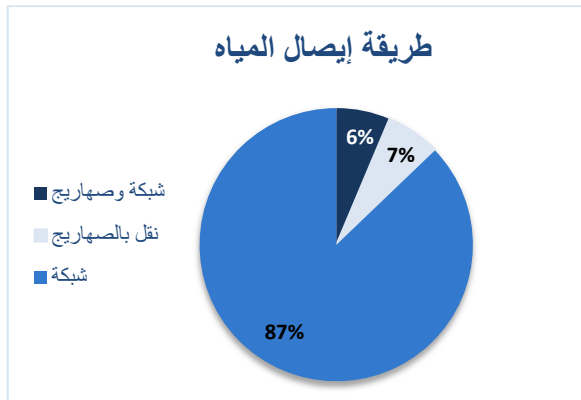


الوضع التشغيلي لمحطات مياه الشرب





طريقة إيصال المياه



| المحافظة | طريقة إيصال المياه | | | المحطات العاملة |
|-----------|--------------------|---------------|--------------|-----------------|
| | شبكة | نقل بالصهاريج | شبكة وصهاريج | |
| حلب | 134 | 13 | 4 | 151 |
| إدلب | 121 | 27 | 16 | 164 |
| حماة | 1 | 0 | 15 | 16 |
| الرقة | 40 | 0 | 0 | 40 |
| دير الزور | 43 | 1 | 0 | 44 |
| الحسكة | 304 | 1 | 0 | 305 |
| حمص | 24 | 0 | 0 | 24 |
| ريف دمشق | 14 | 10 | 16 | 40 |
| درعا | 15 | 0 | 0 | 15 |
| القنيطرة | 3 | 0 | 0 | 3 |
| الكلي | 699 | 52 | 51 | 802 |

الوضع التعقيمي لكل محافظة خلال الأسابيع

