

## النشرة الشهرية لبرنامج الترصد التغذوي - سوريا

حزيران 2018

شبكة الإنذار المبكر والاستجابة

### أهم المستجدات

- بدأ بشكل تدريجي توقف العمل في مراكز الترصد التغذوي العاملة في جنوب سوريا (درعا والقنيطرة) نتيجة الأعمال العسكرية المتصاعدة حيث أصبحت أغلب المناطق غير قابلة للوصول أو مناطق تماس عسكري (خط جبهة).
  - واصلت المراكز الصحية المبلغة في شبكة الترصد التغذوي رفع بيانات مؤشرات سوء التغذية عبر الأجهزة اللوحية في جميع المراكز البالغ عددها 102 مركزا مبلغا خلال شهر حزيران عبر تطبيق ODK.
  - أرسل (102/102) 100% من المراكز الصحية المبلغة للترصد التغذوي في 5 محافظات تقاريرهم الشهرية، وقد وصل 100% منها ضمن الوقت المحدد.
  - بلغ العدد الكلي للحالات المكتشفة 1690 حالة من أصل 31568 طفل تم قياسه (60% منهم بعمر أقل من سنتين)، صنفت الحالات كالتالي: 1157 حالة سوء تغذية حاد متوسط MAM (3.67%)، و533 حالة سوء تغذية حاد شديد SAM (1.69%) متضمنة خمس حالات وذمة انطباعية ثنائية الجانب تم رصدها وتشخيصها كنتيجة لسوء التغذية، بلغ معدل سوء التغذية الشامل GAM (5.35%).
  - استمر العمل بمؤشر محيط منتصف العضد MUAC للحوامل والمرضعات PLW في 64 مركز صحي في 5 محافظات. تم مسح 5547 امرأة حامل ومرضع لتحري سوء التغذية (2687 حامل و2860 مرضع)، صنفت 217 (3.9%) حالة كسوء تغذية وتمت إحالتهم إلى مراكز التدبير.
  - استمرار العمل بمؤشر Z-Score في 46 مركز صحي في 5 محافظات، حيث تم مسح الحالة التغذوية لدى 15997 طفل بعمر 0-5 سنوات عبر تحري جميع مؤشرات سوء التغذية، من بينهم 2992 طفل بعمر 0-6 شهور، سجلت 129 حالة سوء تغذية شامل GAM لدى تلك الفئة العمرية (70 MAM و 59 SAM).
  - بما يخص متابعة الحالات التي تم تحويلها خلال شهر أيار: فقد تمت إحالة 1433 حالة سوء تغذية لتلقي العلاج في المراكز العلاجية في حين أن 363 حالة سوء تغذية لم تتم إحالتها إلى مراكز التدبير للأسباب التالية: غياب أو بعد مراكز التدبير في 294 حالة (81%). جميعها في تل أبيب - منبج، أسباب أخرى 69 حالة (19%).
  - تمكن منسقو المناطق DNOs من التواصل مع 89% من مجمل الحالات المحالة إلى مراكز التدبير من أجل متابعتها بعد 15 يوم، السبب الرئيسي لعدم إمكانية التواصل في 11% من الحالات المحالة هو غياب وسائل الاتصال المحلية (الهاتف والانترنت).
  - 982 فقط من حالات سوء التغذية التي تم التواصل معها تمكنت من زيارة مراكز التدبير في مناطقها (77%)، في حين أنه 300 حالة لم تزر المراكز العلاجية (23%)
- الخلاصة:**
- مؤشري الاكتمالية والموقوتية فاقت 85% على مدى 12 شهر الماضية.
  - ضرورة تقوية برامج CMAM و IYCF في المناطق حيث اكتشف أكبر عدد نسبيا من حالات سوء التغذية في الشهر الفائت وتفعيل مراكز علاج لحالات سوء التغذية في المناطق التي يوجد فيها حاجة كما في الجداول أدناه:

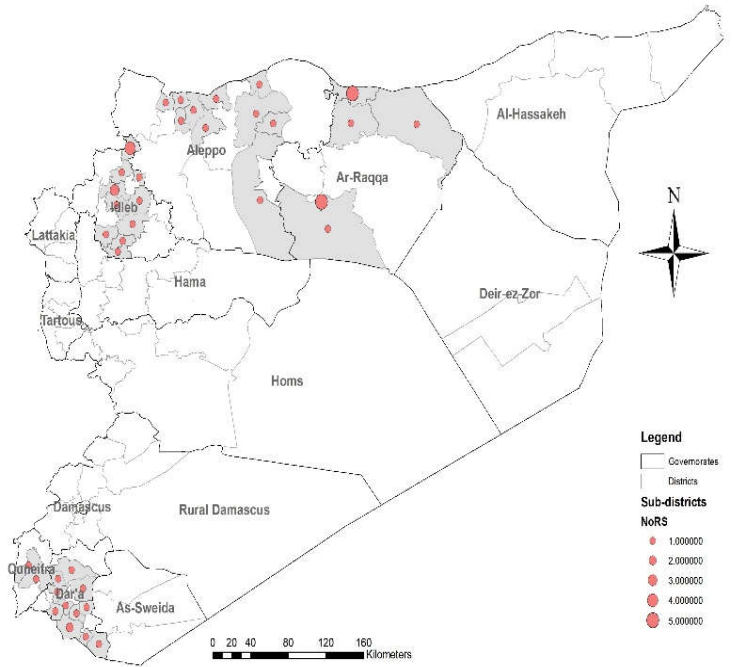
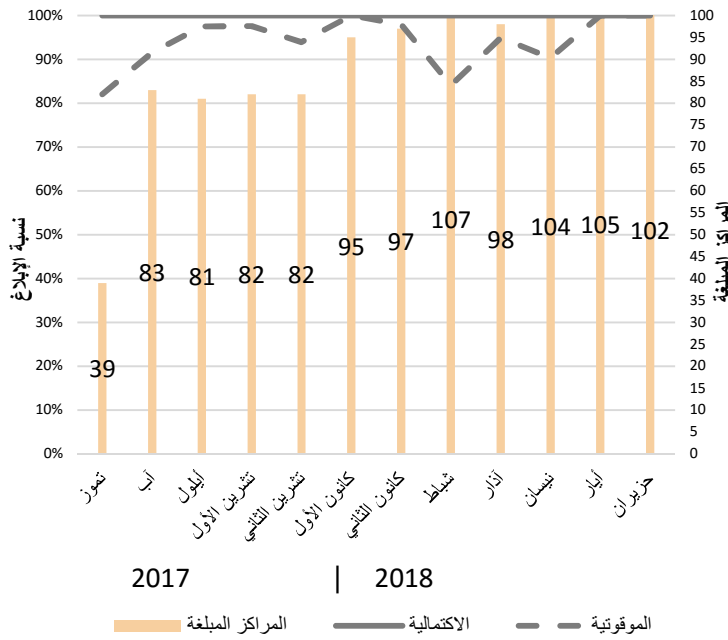
المناطق حيث يوجد حاجة لتطبيق IYCF									
الباب	سراقب	أخترين	كفرنبل	منبج	جرابلس	الصنمين	تل أبيب	خرية غزالة	الخشنية

المناطق حيث يوجد حاجة لتطبيق CMAM									
منبج	سراقب	الثورة	الخشنية	سلوك	جرابلس	الصنمين	تل أبيب	منصورة	عين عيسى

المناطق حيث يوجد حاجة لمراكز علاج سوء التغذية				
منصورة	منبج	الثورة	تل أبيب	أخترين

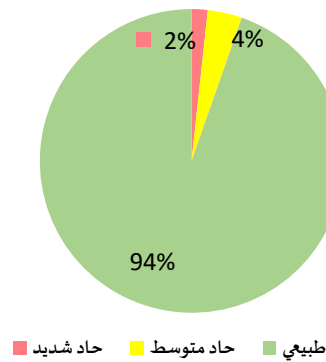
مع الشكر والتقدير للمنظمات الداعمة لمراكز العمل ومديريات الصحة:

Al Ber for charity and social services	Dar'a Health Directorate	Idleb Health Directorate	MRFS	QRC	SEMA
Al Sawasan Charity	Hand in Hand	IFRC	MRFS	Relief International	Sham
Al-Ameen	Handicap	IPHS	MSF_Holland	Rot City	SIMRO
Aleppo Health Directorate	IDA	IRC	MSF_Spain	SAMS	SRD
All Syrian Relief Society	IDA	khayr Charity	Orient	SDI	Syria Charity



## تقييم الوضع التغذوي - الحالة التغذوية (الأطفال دون عمر 5 سنوات)

## الحالة التغذوية



الأطفال المقاسين		طبيعي		حاد متوسط		حاد شديد		حاد شامل	
العدد	%	العدد	%	العدد	%	العدد	%	العدد	%
31,568	94.65%	29,878	94.65%	1,157	3.67%	533	1.69%	1,690	5.35%

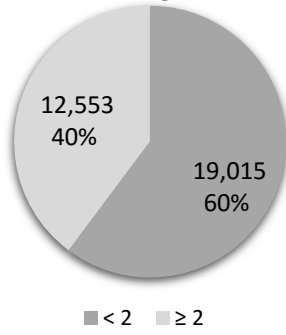
الوزمة						
الفئة العمرية	الذكور		الإناث		الكلية	
	العدد	%	العدد	%	العدد	%
> 2 سنة	2	0.02%	1	0.01%	3	0.02%
≤ 2 سنة	0	0.00%	2	0.02%	2	0.02%
الكلية	2	0.01%	3	0.01%	5	0.02%

## تقييم الوضع التغذوي - قياس محيط منتصف الذراع والقياسات الجسدية (الأطفال دون عمر 5 سنوات)

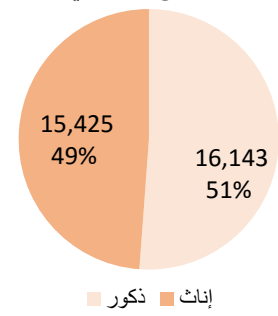
الفئة العمرية	التصنيف	الذكور		الإناث		الإجمالي		الإجمالي المعدل * %
		العدد	%	العدد	%	العدد	%	
> 2 سنة	حاد شديد	197	2.04%	300	3.21%	497	2.61%	
	حاد متوسط	425	4.40%	612	6.54%	1,037	5.45%	
	طبيعي	9,042	93.56%	8,439	90.25%	17,481	91.93%	
≤ 2 سنة	حاد شديد	18	0.28%	18	0.30%	36	0.29%	
	حاد متوسط	48	0.74%	72	1.19%	120	0.96%	
	طبيعي	6,413	98.98%	5,984	98.52%	12,397	98.76%	
الإجمالي	الإجمالي	6,479	100.00%	6,074	100.00%	12,553	100.00%	
	حاد شديد	215	1.33%	318	2.06%	533	1.69%	1.06%
	حاد متوسط	473	2.93%	684	4.43%	1,157	3.67%	2.46%
	طبيعي	15,455	95.74%	14,423	93.50%	29,878	94.65%	96.48%
الإجمالي	الإجمالي	16,143	100.00%	15,425	100.00%	31,568	100.00%	100.00%

\* في عينة منسجمة يتوقع وجود أطفال بعمر أكبر من سنتين بمعدل ثلثي العينة، وباعتبار أن قياس MUAC لدى الأطفال الصغار (أقل من 2 سنة) يسبب تحيز في تمثيل العينة، لذلك يستخدم التثقيل weighted في حال وجود عدد قليل من الأطفال بعمر أكبر من سنتين

التوزيع العمري

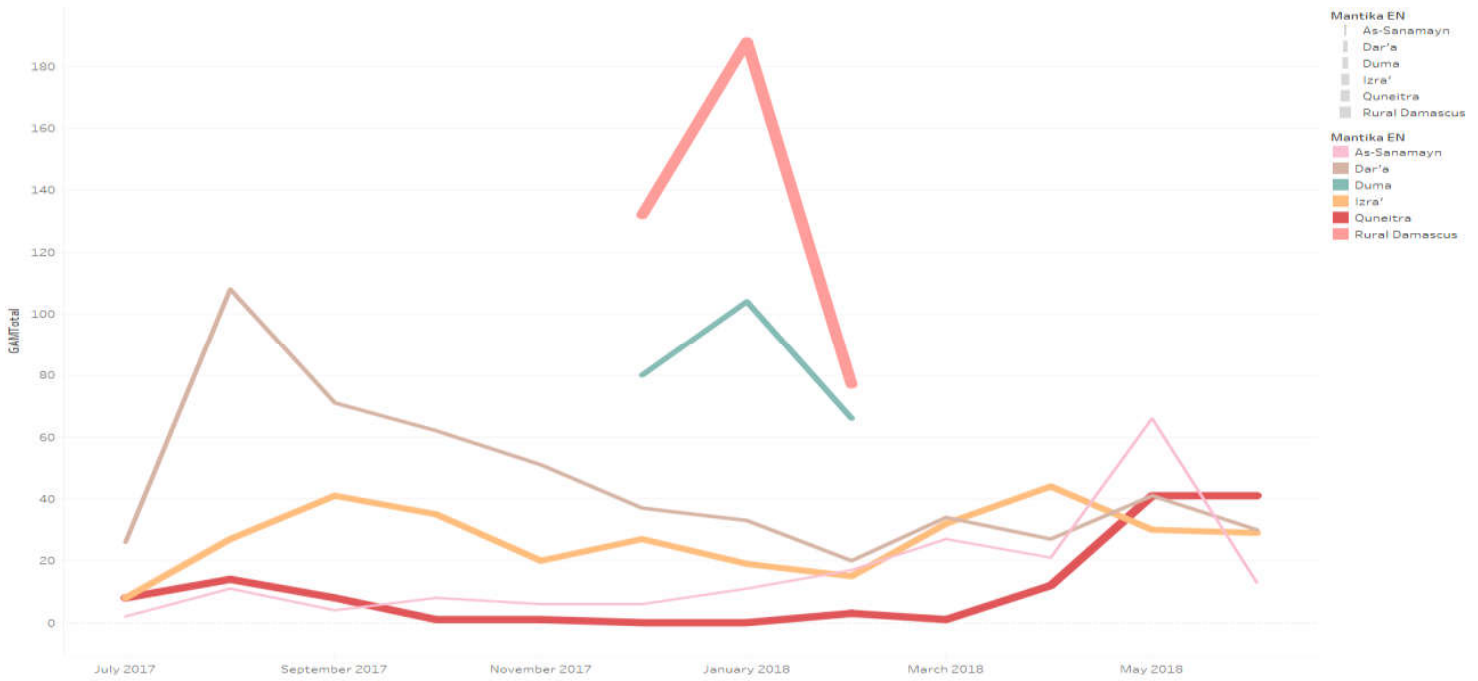


التوزيع الجنسي

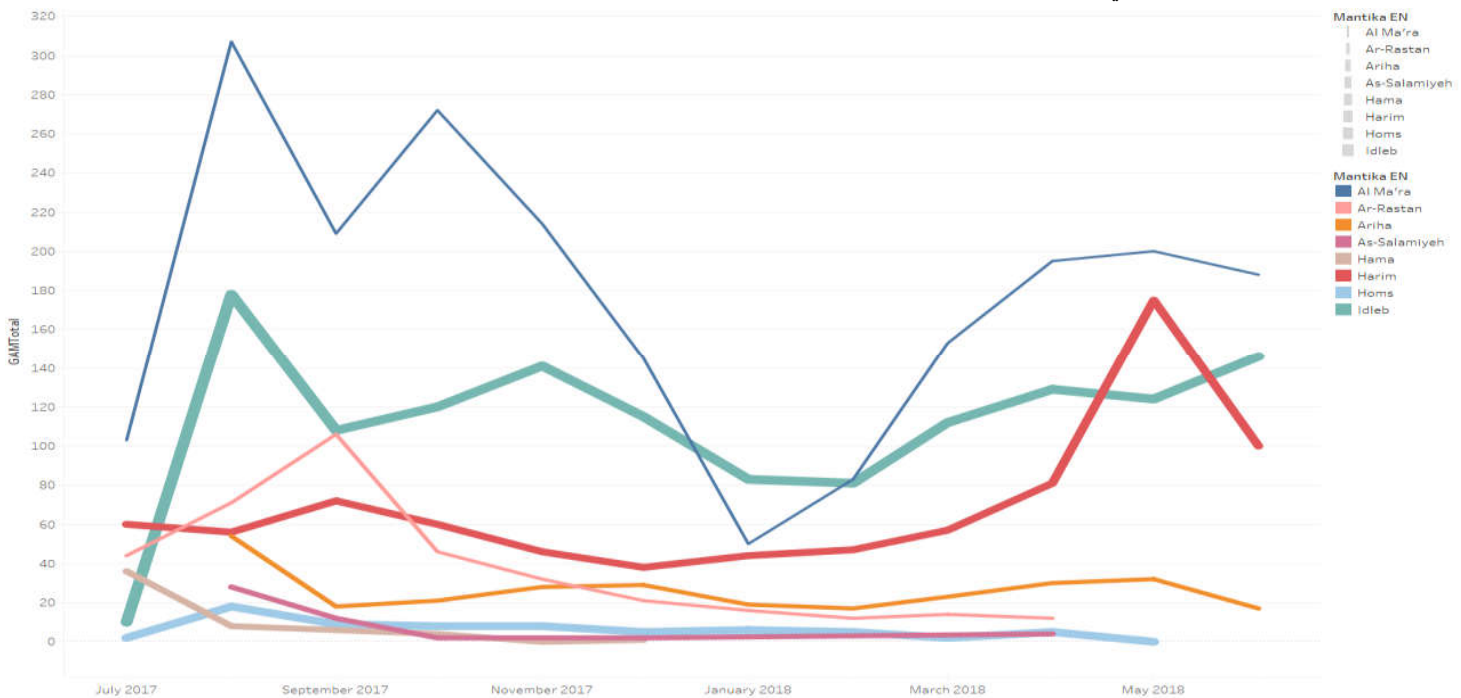


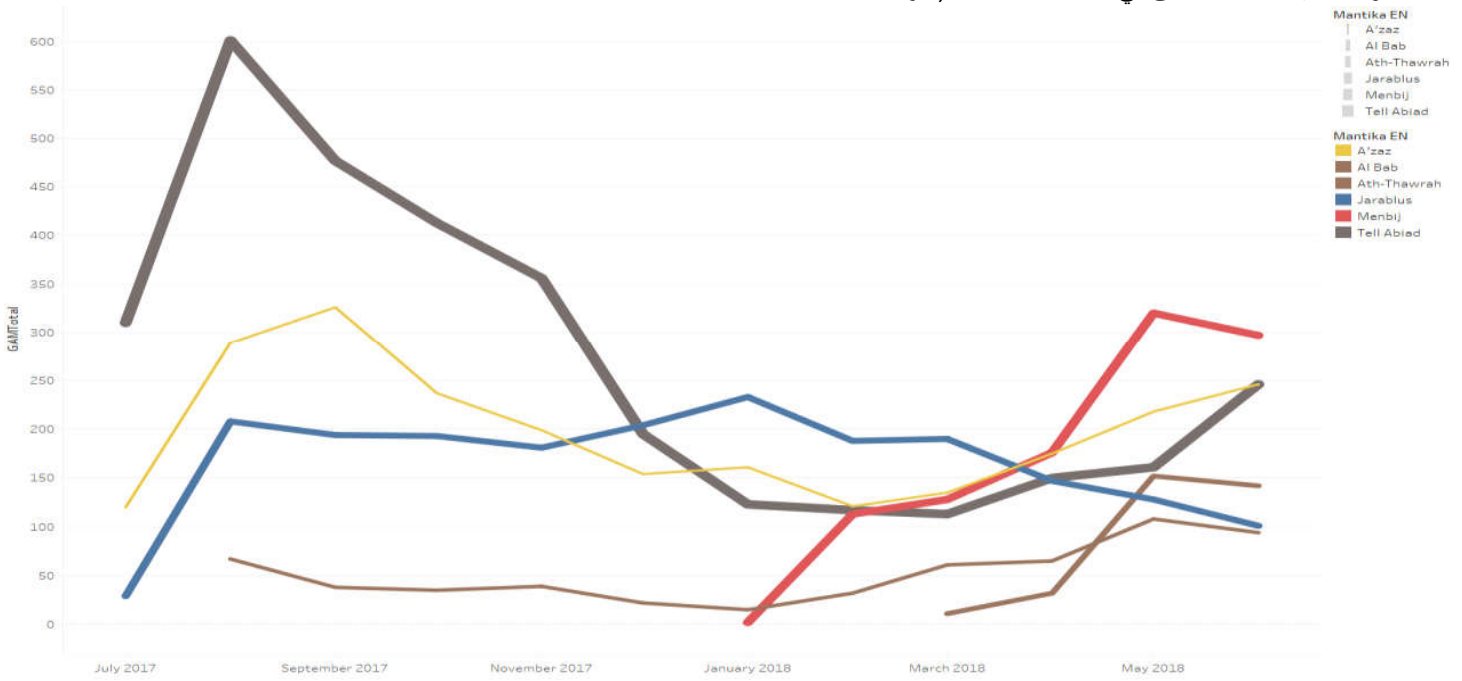
تحليل حالة سوء التغذية الشامل (GAM) وفق المناطق (الأطفال دون عمر 5 سنوات)

تحليل حالة سوء التغذية حسب المناطق في محافظات : درعا , القنيطرة , ريف دمشق

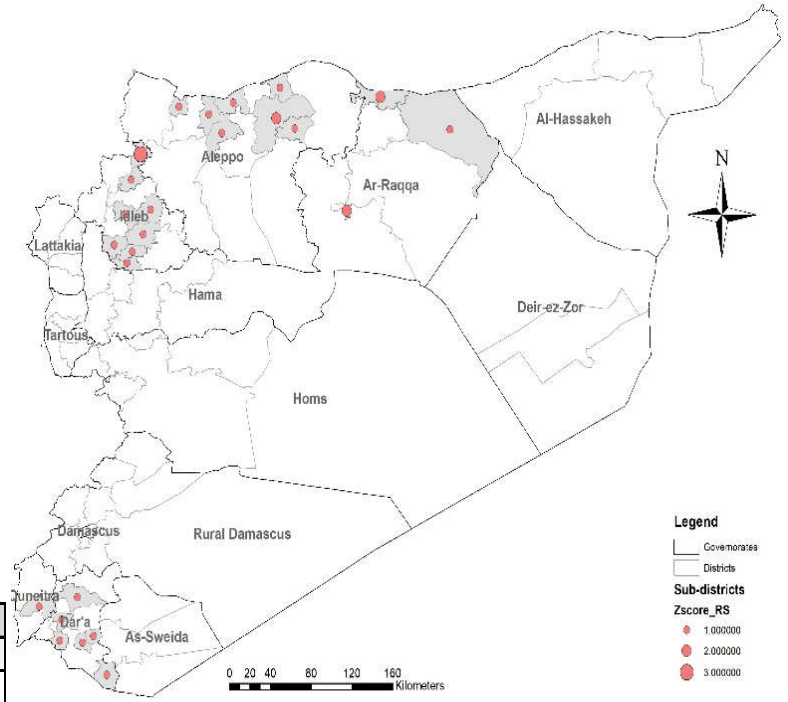
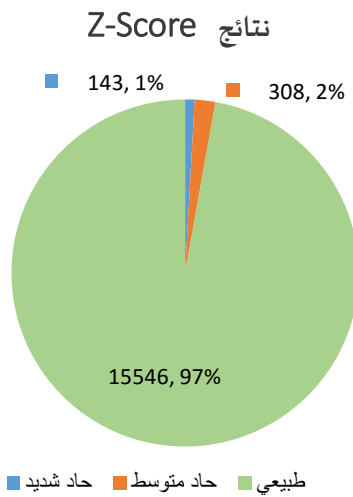


تحليل حالة سوء التغذية حسب المناطق في محافظات : حمص , حماة , إدلب





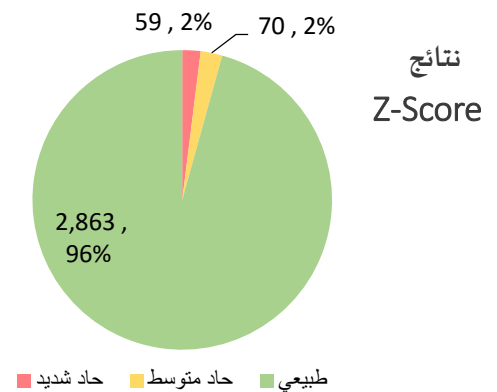
تقييم الوضع التغذوي - وفق ال Z-Score (الأطفال دون عمر 5 سنوات)



حاد شامل		حاد شديد		حاد متوسط		طبيعي		الأطفال المعاقين
%	N	%	N	%	N	%	N	N
2.82%	451	0.89%	143	1.93%	308	97.18%	15546	15997

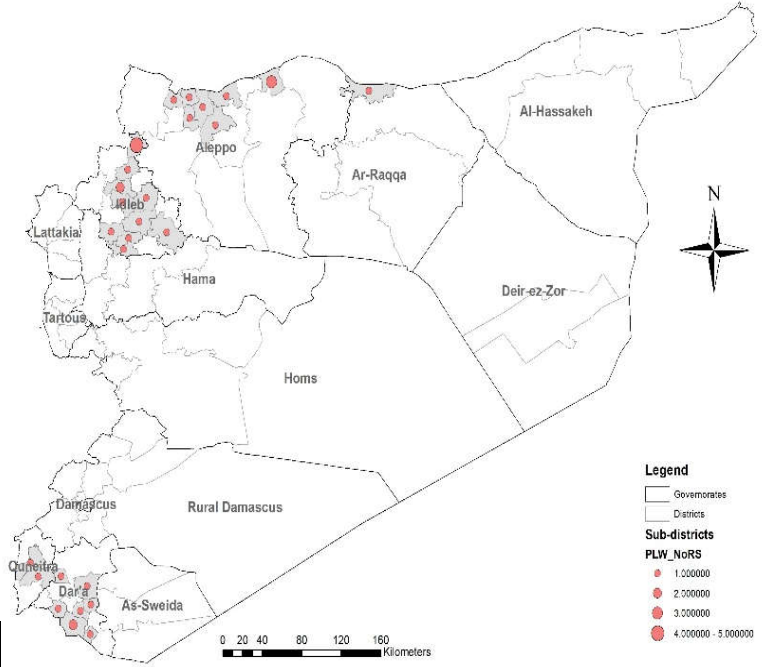
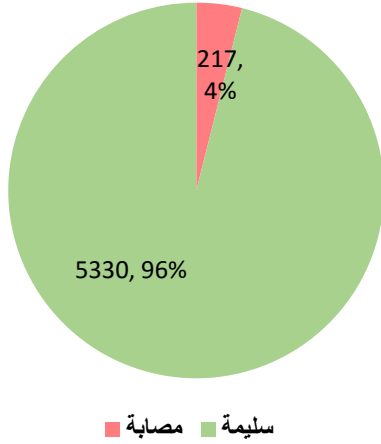
خريطة توزع المراكز ال Z-Score

تقييم الوضع التغذوي - وفق ال Z-Score (الأطفال دون عمر 6 أشهر)



حاد شامل		حاد شديد		حاد متوسط		طبيعي		الأطفال المعاقين
%	N	%	N	%	N	%	N	N
4.31%	129	1.97%	59	2.34%	70	95.69%	2863	2992

الحالة التغذوية للحوامل والمرضعات

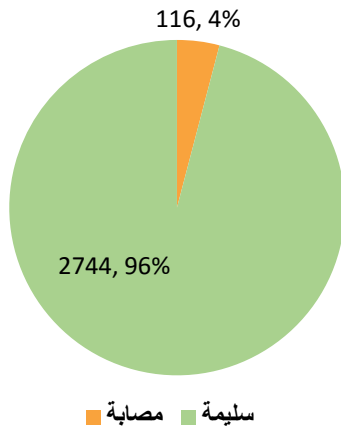


مصابة	سليمة	الحوامل والمرضعات
217	5330	5547

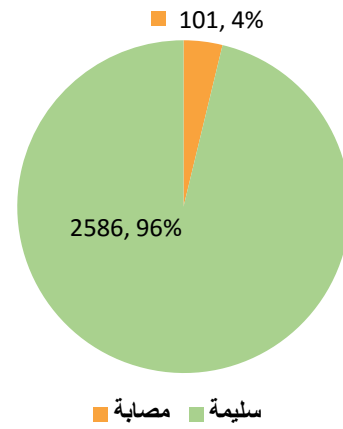
خريطة توزع المراكز التي تقوم بمسح الحالة التغذوية للحوامل والمرضعات

تقييم الوضع التغذوي - الحالة التغذوية (الحوامل والمرضعات)

الحالة التغذوية للمرضعات



الحالة التغذوية للحوامل

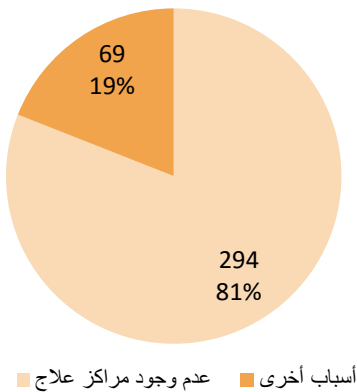


مصابة	سليمة	المرضعات
116	2744	2860

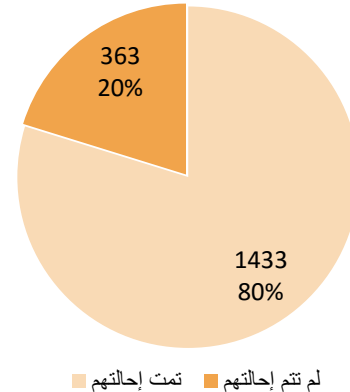
مصابة	سليمة	الحوامل
101	2586	2687

إحالة الحالات المكتشفة خلال شهر أيار إلى مراكز العلاج (الأطفال دون عمر 5 سنوات)

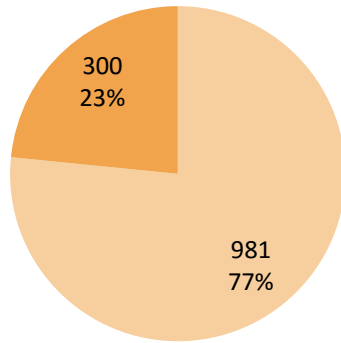
أسباب عدم الإحالة



الإحالات

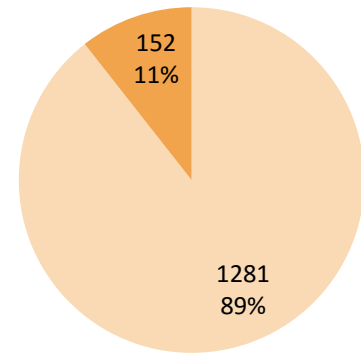


زيارة الحالات المكتشفة لمراكز العلاج



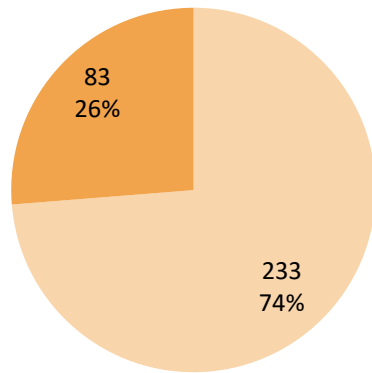
لم يزوروا مركز العلاج ■ زاروا مركز العلاج

التواصل مع الحالات المحالة



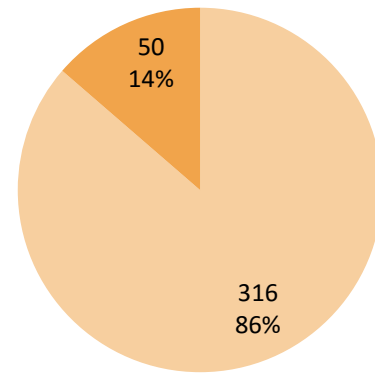
لم يكن ممكنا التواصل معهم ■ تم التواصل معهم

زيارة الحالات المكتشفة لمراكز العلاج



لم يزوروا مركز العلاج ■ زاروا مركز العلاج

التواصل مع الحالات المحالة



لم يكن ممكنا التواصل معهم ■ تم التواصل معهم

الاختصارات

MUAC قياس محيط منتصف الذراع  
FNO منسق الترصد على المستوى الميداني  
MAM سوء التغذية الحاد المتوسط  
WASH الاصحاح البيئي والمياه  
SIG فريق لقاح سورية

NSS برنامج الترصد التغذوي  
DNO منسق الترصد على مستوى المنطقة  
SAM سوء التغذية الحاد الشديد  
GAM سوء التغذية الشامل  
PLW الحوامل والمرضعات