

- استكمال تفعيل برنامج الترصد التغذوي في منطقة منبج (ريف حلب الشرقي) بالتنسيق مع مجموعة عمل التغذية في 10 مراكز صحية ، تم مسح 7139 طفل ضمن الفئة العمرية 6-59 شهر من بينهم سجلت 128 حالة GAM .
- خلال شهر شباط 2018 ، أرسل (98 /98) 100% من المراكز الصحية في 6 محافظات تقاريرهم الشهرية ، وقد وصل 95% ضمن الوقت المحدد.
- بلغ العدد الكلي لحالات سوء التغذية المكتشفة 1093 حالة من أصل 51651 طفل تم قياسه (55% منهم بعمر أقل من سنتين) ، صنفت الحالات كالتالي : 866 سوء تغذية حاد متوسط 227 ، (1.15%) MAM سوء تغذية حاد شديد SAM (0.29%) مع حالة وذمة واحدة ، بلغ معدّل سوء التغذية الشامل 1.44% GAM .
- قياس محيط منتصف العضد MUAC للمرضعات والحوامل PLW في 53 مركز صحي في 5 محافظات. تم مسح 10372 امرأة حامل ومرضع لتحري سوء التغذية (5325 و 5047 مرضع) ، صنفت 4.3% من تلك الحالات كسوء تغذية وتمت إحالتهم إلى مراكز التدبير (446 حالة).
- استمرار العمل بمؤشرات الرّد سكور في 34 مركز صحي في 5 محافظات ، حيث تم مسح الحالة التغذوية لدى 16.413 طفل بعمر أقل من 5 سنوات عبر تحري جميع مؤشرات سوء التغذية ، من بينهم 3376 طفل بعمر 0 – 6 شهور ، سجلت 63 حالة سوء تغذية شامل GAM لدى تلك الفئة العمرية (46 MAM و 17 SAM).
- 274 حالة سوء تغذية لم تتم إحالتها إلى مراكز التدبير للأسباب التالية : غياب أو بعد مراكز التدبير في 117 (43%) ، مشكلات في التواصل والأمور اللوجستية في 157 حالات (57%) ، تتضمن 143 حالة من ريف دمشق.
- تمكن منسفو المناطق DNOs من التواصل مع 81% من مجمل الحالات المحالة إلى مراكز التدبير من أجل متابعتها بعد 15 يوم ، السبب الرئيسي لعدم إمكانية التواصل في 19% من الحالات المحالة هو غياب وسائل الاتصال المحلية (الهاتف والانترنت).
- 557 فقط من حالات سوء التغذية التي تم التواصل معها تمكنت من زيارة مراكز التدبير في مناطقها، 43 حالة لم تزر المراكز العلاجية (منها 11 حالات SAM)



- سجلت حالة وفاة لدى طفلة بعمر 6 أشهر في درعا_ الجيزة، لطفلة تم اكتشافها مصابة بسوء التغذية في 22 آذار الماضي (MUAC 110 ملم وفق الصورة المرفقة ، لا يوجد وذمة) وتمت إحالتها من أجل التدبير المناسب. الطفلة تتغذى على الإرضاع الوالدي الحصري ولا يوجد لديها أمراض مرافقة مثبتة. عند متابعة الطفلة بتاريخ 29 آذار أبلغ الوالدين الفريق الميداني أن الطفلة توفيت نتيجة قصور تنفسي بعد ثلاثة أيام على اكتشافها وإحالتها، أبلغ المشفى الذي توفيت فيه الطفلة عن تكرار زيارة الطفلة للمشفى بسبب شكايات تنفسية لديها
- توزيع فيتامين A ضمن حملة التلقيح ضد شلل الأطفال التي نُفّدت في محافظات حلب وادلب وحماة في شهر آذار ، وذلك بالتنسيق مع فريق لقاح سوريا SIG ، بلغ العدد الكلي للمستفيدين 408425 (45000 فيتامين A أزرق 100.000 وحدة دولية، 363425 فيتامين A أحمر 200.000 وحدة دولية).

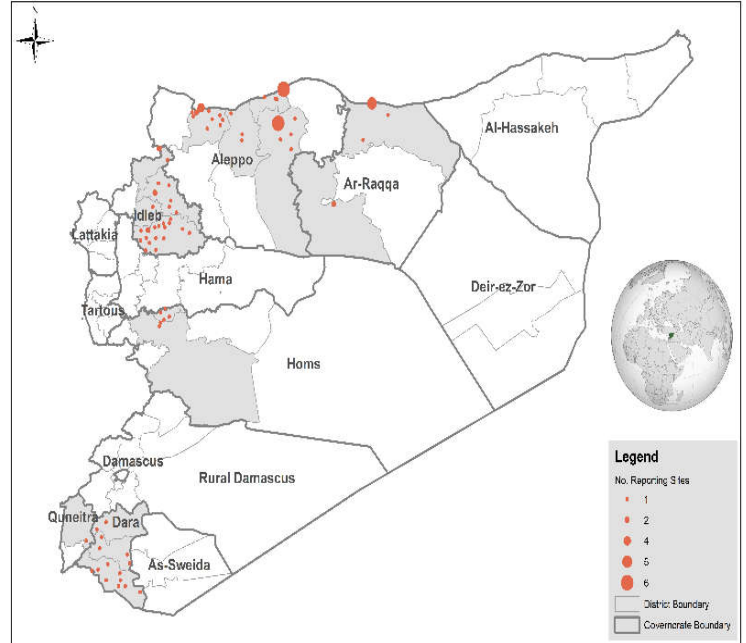
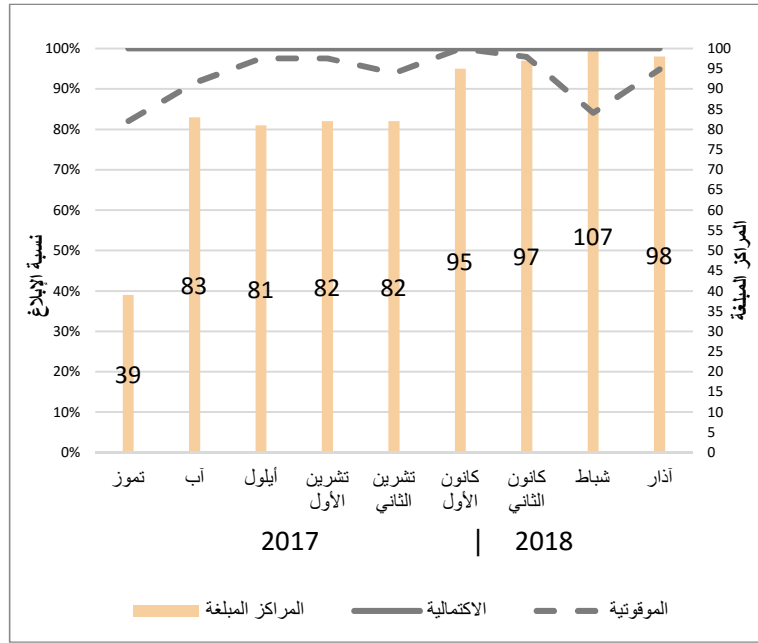
الخلاصة:

- مؤشري الاكتمالية والموقوتية أكبر من 80% على مدى 9 أشهر الماضية.
- توقف عمل برنامج الترصد التغذوي في ريف دمشق (الغوطة الشرقية) من 18 شباط نتيجة العملية العسكرية على المنطقة وإخلاء الكوادر من المنطقة.
- ضرورة تفعيل برامج CMAM في مناطق : شمال غرب درعا (جاسم - نوى) ، ريف حلب الشمالي (مارع)، المناطق الشمالية الشرقية (منبج - الطبقة - تل أبيض) ، ادلب (خان شيخون).
- الحاجة إلى تقوية برامج IYCF في العديد من المناطق حيث اكتشفت حالات سوء التغذية بعمر أقل من 6 شهور (المعرة - حارم - الرستن - حمص - ازرع - الصنمين - درعا - خربة غزالة - اعزاز - الباب - جرابلس - تل أبيض).
- الإشراف التقني على المسح التغذوي SMART في منطقة جرابلس - حلب والذي تم تنفيذه نهاية شهر آذار من قبل منظمة IDA .

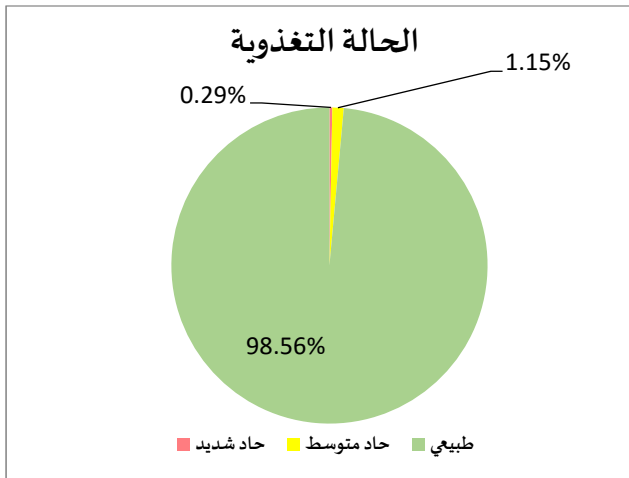
Al Ber for charity and social services	Dar'a Health Directorate	IFRC	MSF_Holland	Relief International	Sham	Watan Foundation
Al Sawasan Charity	Hand in Hand	IPHS	MSF_Spain	Rot City	SIMRO	
Al-Ameen	Handicap	IRC	Orient	SAMS	SRD	
Aleppo Health Directorate	IDA	khayr Charity	PAC	SDI	Syria Charity	
All Syrian Relief Society	Idleb Health Directorate	MRFS	QRC	SEMA	Violet	

مؤشري الاكتمالية والموقوتية

خريطة التغطية



تقييم الوضع التغذوي - الحالة التغذوية (الأطفال دون عمر 5 سنوات)



الأطفال المقاسين	طبيعي		حاد متوسط		حاد شديد		حاد شامل	
	العدد	%	العدد	%	العدد	%	العدد	%
51,651	50,558	98.56%	866	1.15%	227	0.29%	1093	1.44%

الوزمة						
الفئة العمرية	الذكور		الإناث		الكلية	
	العدد	%	العدد	%	العدد	%
> 2 سنة	0	0.00%	1	0.00%	1	0.00%
≤ 2 سنة	0	0.00%	0	0.00%	0	0.00%
الكلية	0	0.00%	1	0.00%	1	0.00%

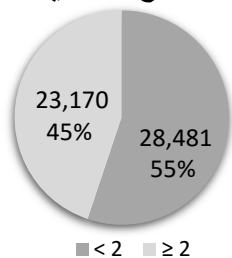
تقييم الوضع التغذوي - قياس محيط منتصف الذراع والقياسات الجسدية (الأطفال دون عمر 5 سنوات)

الفئة العمرية	التصنيف	الذكور		الإناث		الإجمالي		الإجمالي * المعدل %
		العدد	%	العدد	%	العدد	%	
> 2 سنة	حاد شديد	84	0.57%	127	0.93%	211	0.74%	
	حاد متوسط	306	2.06%	482	3.53%	788	2.77%	
	طبيعي	14,449	97.37%	13,032	95.54%	27,481	96.49%	
	الإجمالي	14,839	100.00%	13,641	100.00%	28,480	100.00%	
< 2 سنة	حاد شديد	9	0.08%	6	0.05%	15	0.06%	
	حاد متوسط	30	0.26%	48	0.42%	78	0.34%	
	طبيعي	11,713	99.67%	11,364	99.53%	23,077	99.60%	
	الإجمالي	11,752	100.00%	11,418	100.00%	23,170	100.00%	
الإجمالي	حاد شديد	93	0.35%	133	0.53%	226	0.44%	0.29%
	حاد متوسط	336	1.26%	530	2.12%	866	1.68%	1.15%
	طبيعي	26,162	98.39%	24,396	97.35%	50,558	97.89%	98.56%
	الإجمالي	26,591	100.00%	25,059	100.00%	51,650	100.00%	100.00%

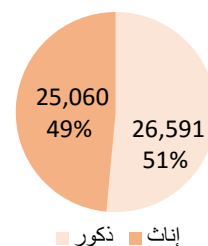
* في عينة منسجمة يتوقع وجود أطفال بعمر أكبر من سنتين بمعدل ثلثي العينة، وباعتبار أن قياس MUAC لدى الأطفال الصغار (أقل من 2 سنة) يسبب تحيز في تمثيل العينة، لذلك يستخدم التثقيل weighted في حال وجود عدد قليل من الأطفال بعمر أكبر من سنتين

التوزيع العمري والجنسي للأطفال المقاسين (الأطفال دون عمر 5 سنوات)

التوزيع العمري

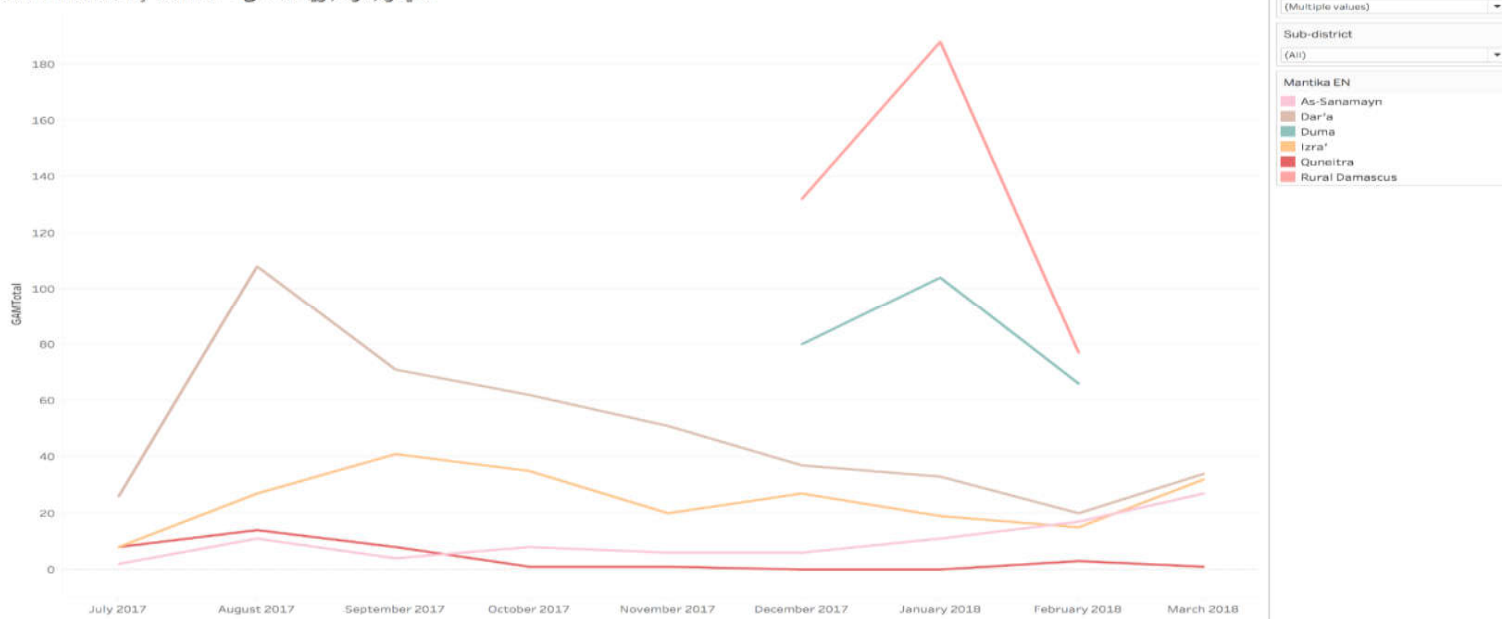


التوزيع الجنسي

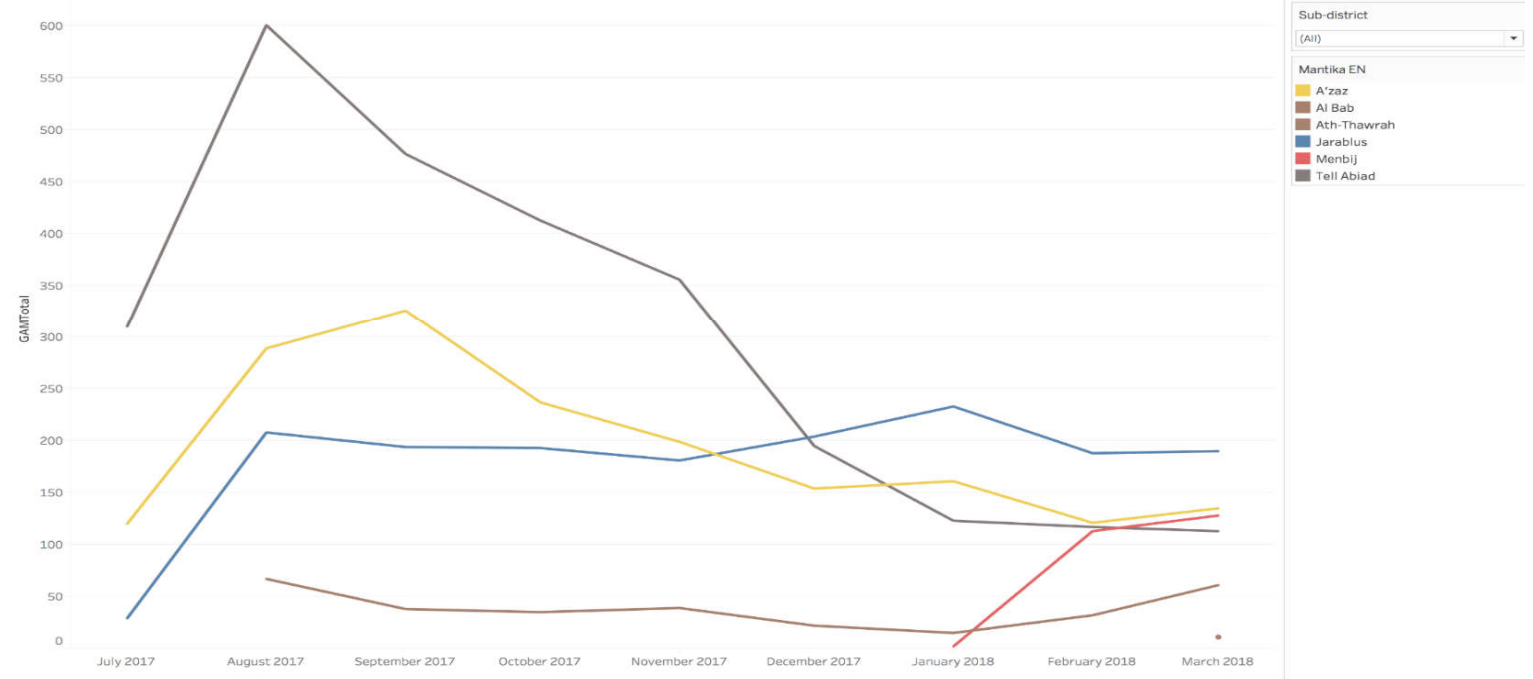


تحليل حالة سوء التغذية الشامل (GAM) وفق المناطق (الأطفال دون عمر 5 سنوات)

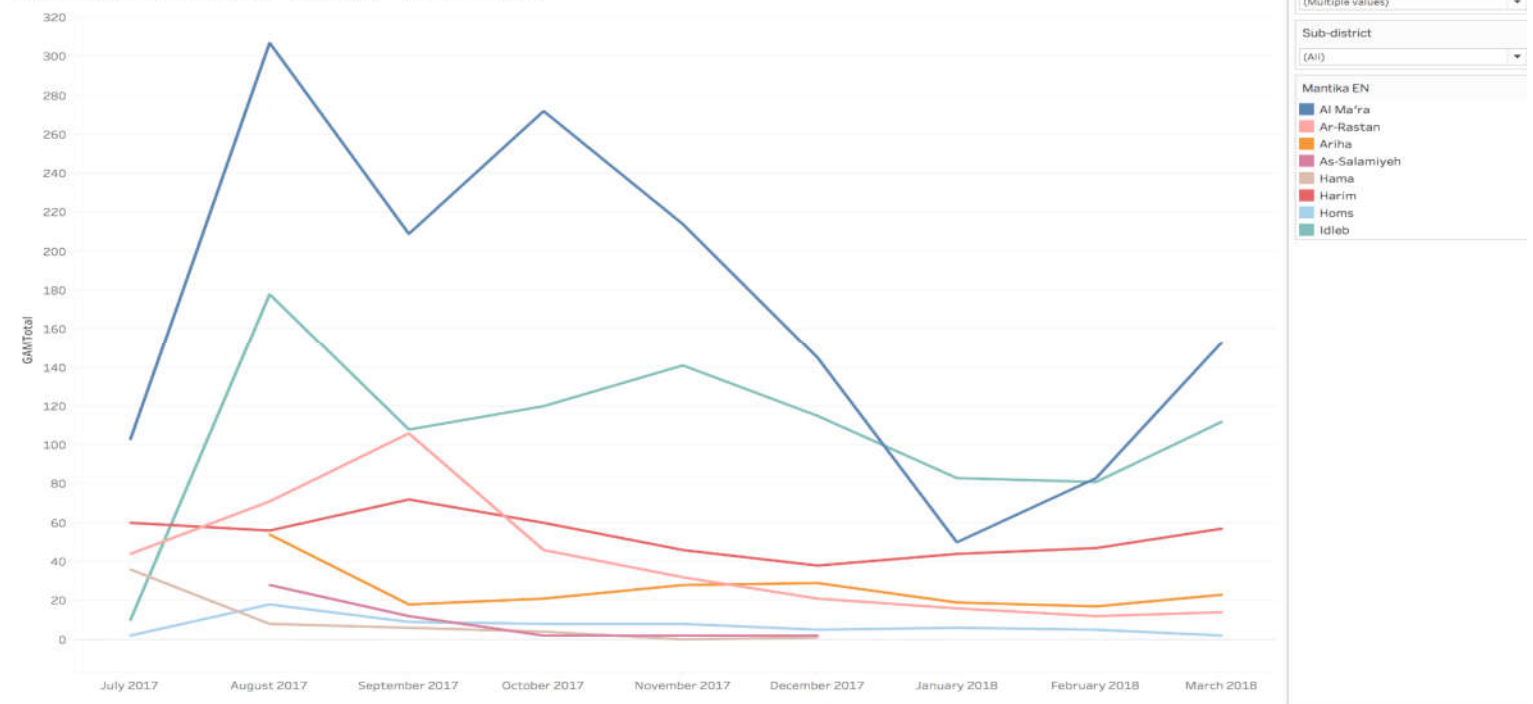
GAM Trends by Damas - القنيطرة, درعا, ريف دمشق



GAM Trends by aleppo- Raqa - حلب - الرقة

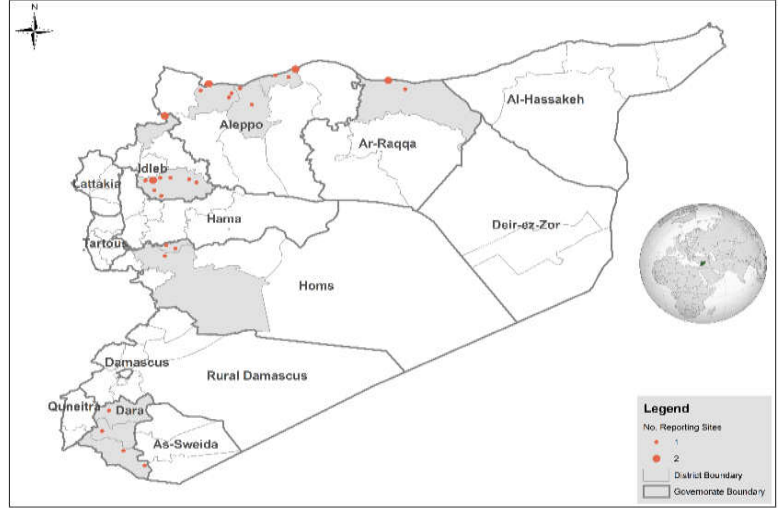
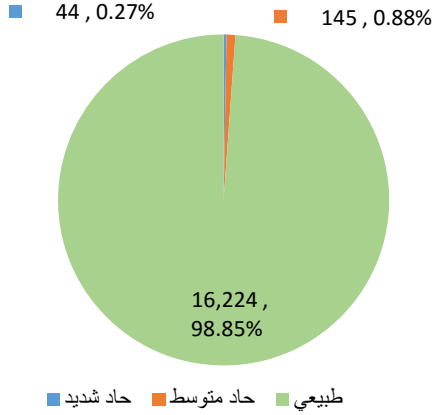


GAM Trends by Homs Idleb Hama (2) - إدلب, حماة, حمص



تقييم الوضع التغذوي - وفق ال Z-Score (الأطفال دون عمر 5 سنوات)

نتائج Z-Score

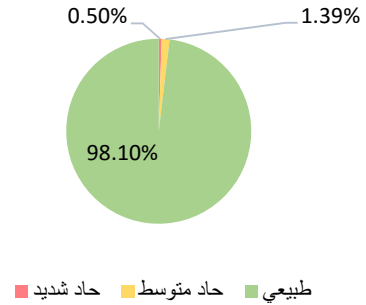


خريطة توزع المراكز ال Z-Score

حاد شامل		حاد شديد		حاد متوسط		طبيعي		الأطفال المقاسين
%	N	%	N	%	N	%	N	N
1.15%	189	0.27%	44	0.88%	145	98.85%	16,224	16,413

تقييم الوضع التغذوي - وفق ال Z-Score (الأطفال دون عمر 6 أشهر)

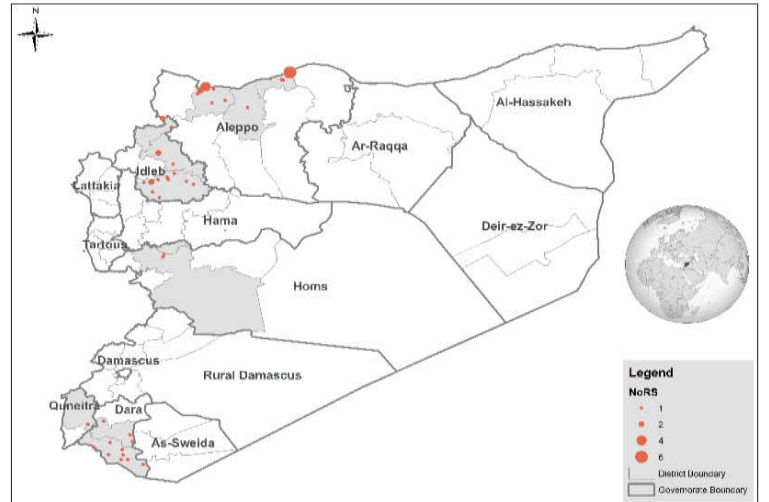
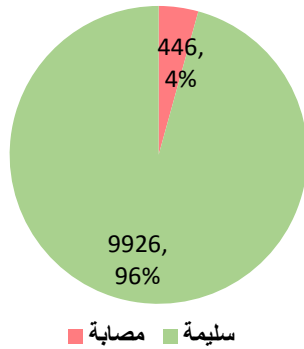
نتائج Z-Score



حاد شامل		حاد شديد		حاد متوسط		طبيعي		الأطفال المقاسين
%	N	%	N	%	N	%	N	N
1.90%	64	0.50%	17	1.39%	47	98.10%	3,312	3,376

تقييم الوضع التغذوي - الحالة التغذوية (الحوامل والمرضعات)

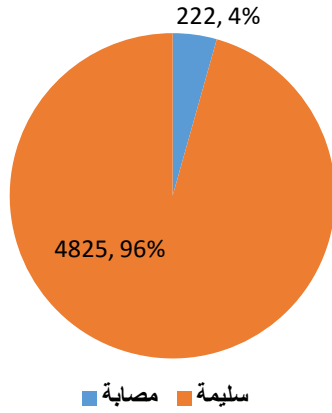
الحالة التغذوية للحوامل والمرضعات



خريطة توزع المراكز التي تقوم بمسح الحالة التغذوية للحوامل والمرضعات

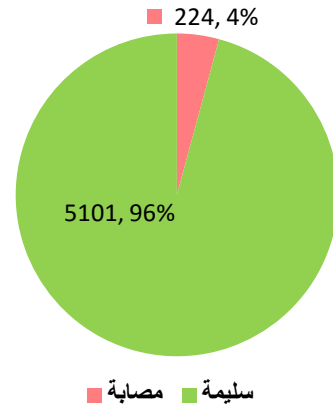
الحوامل والمرضعات	سليمة	مصابة
10,372	9,926	446

الحالة التغذوية للمرضعات



المرضعات	سليمة	مصابة
	4825	222

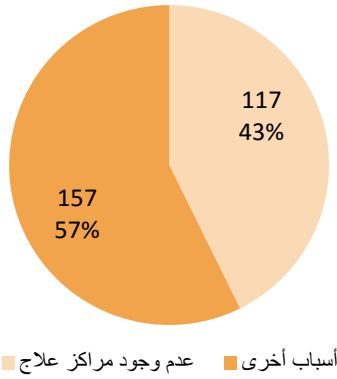
الحالة التغذوية للحوامل



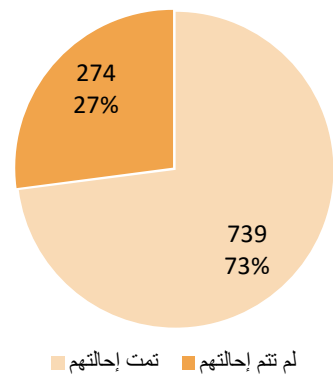
الحوامل	سليمة	مصابة
	5101	224

إحالة الحالات المكتشفة خلال شهر شباط إلى مراكز العلاج (الأطفال دون عمر 5 سنوات)

أسباب عدم الإحالة

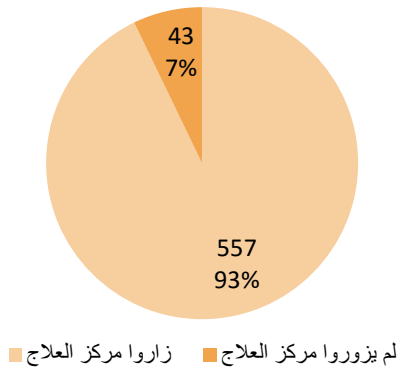


الإحالات

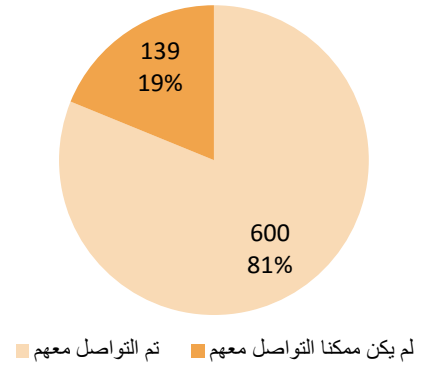


متابعة الحالات المحالة خلال شهر شباط - حالات سوء التغذية الحاد الشامل GAM

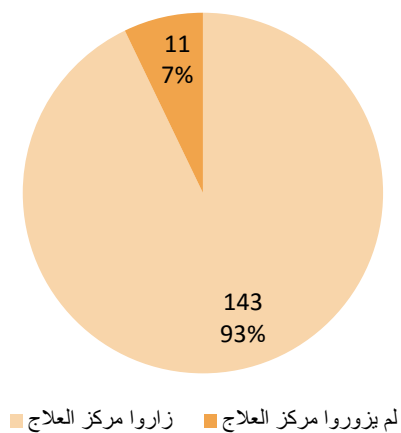
زيارة الحالات المكتشفة لمراكز العلاج



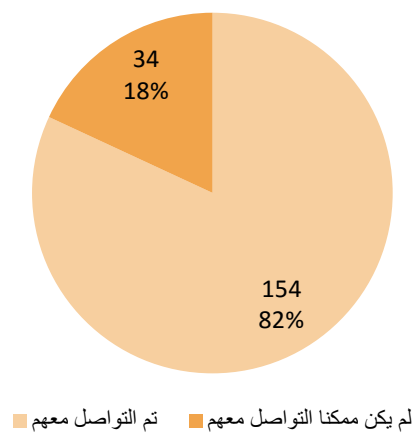
التواصل مع الحالات المحالة



زيارة الحالات المكتشفة لمراكز العلاج



التواصل مع الحالات المحالة



الاختصارات

قياس محيط منتصف الذراع	MUAC
منسق الترصد على المستوى الميداني	FNO
سوء التغذية الحاد المتوسط	MAM
الاصحاح البيئي والمياه	WASH
فريق لقاح سورية	SIG

برنامج الترصد التغذوي	NSS
منسق الترصد على مستوى المنطقة	DNO
سوء التغذية الحاد الشديد	SAM
سوء التغذية الشامل	GAM
الحوامل والمرضعات	PLW